



VİKİNG
KAĞIT ve SELÜLOZ A.Ş.

VİKİNG KAĞIT FAALİYET RAPORU 2019



Yaşar

daha iyi bir yaşam için

Raporun İlgili Olduđu Hesap Dönemi

01.01.2019 - 31.12.2019

Ticaret Unvanı

Viking Kağıt ve Selüloz A.Ş.

Ticaret Sicil ve Numarası

Aliağa Ticaret Sicil No: 4963

Kayıtlı Sermaye Tavanı

80.000.000 TL

Çıkarılmış Sermaye

42.000.000 TL

İletişim Bilgileri

Merkez

Yalı Mah. Hürriyet Caddesi No: 474

Aliağa 35800 İzmir

Tel: (232) 616 06 00 (9 hat)

Faks: (232) 616 02 06

E-posta: info@viking.com.tr

İnternet Sitesi - Sosyal Medya

www.viking.com.tr

www.lily.com.tr

facebook.com/lilyturkiye


instagram.com/lilyturkiye

twitter.com/lilykagit



İÇİNDEKİLER

3	Türkiye'nin Çalışan, Üreten, Lider Topluluklarından...
4	Yönetim Kurulu Başkanı'nın Mesajı
6	Yönetim Kurulu
8	Bir Bakışta Viking Kağıt ve 2019
10	Şirket Profili
12	Rekabet Üstünlükleri
14	Viking Kağıt Ürünleri
16	Sektöre Bakış
17	2019 Faaliyetleri
18	Viking Kağıt Müşterileri ve Tüketicileri
19	Ar-Ge Çalışmaları
20	Yüksek Kalite
21	İş Geliştirme ve Yatırımlar
22	Tedarikçilerle Güçlü İş Birliği
23	Viking Kağıt Ailesi
24	Sürdürülebilir Çevre Anlayışı
26	Kurumsal Sosyal Sorumluluk
27	Ödüller ve Sertifikalar
28	Kilometre Taşları
30	Kurumsal Yönetim Uygulamaları ve Finansal Bilgiler
37	Gündem
42	Yönetim Kurulunun Yıllık Faaliyet Raporuna İlişkin Bağımsız Denetçi Raporu
45	Finansal Tablolar ve Bağımsız Denetçi Raporu
118	Yatırımcılara Bilgi



Sürdürülebilir kalite anlayışından ödün vermeyen Viking Kağıt "büyüme ve güçlü markalara sahip olma" hedefiyle çalışmalarını sürdürüyor.

Türkiye'nin Çalışan, Üreten, Lider Topluluklarından...

Kuruluşundan bugüne "Durmaksızın çalışmak, üretmek, ülkesine yararlı olmak" prensibiyle hareket eden Yaşar Topluluğu, Türkiye ekonomisine, topluma, çevreye, yaşam kalitesine ve insan sağlığına kurumsal ve etik ilkelerinden ödün vermeksizin değer katıyor. Bugün, 21 şirketi, 25 fabrikası ve tesisi, 2 vakfı ve 7.500 çalışanı ile faaliyet gösteren, Türkiye'nin lider şirket gruplarından Yaşar Topluluğu'nun temellerini 1927 yılında, denizcilik malzemeleri ve boya satışı yapmak üzere Durmuş Yaşar tarafından İzmir'de kurulan "Durmuş Yaşar Müessesesi" oluşturuyor.

GIDA VE İÇECEK GRUBU	BOYA GRUBU	TEMİZLİK KAĞITLARI GRUBU	TİCARET VE HİZMET GRUBU	VAKIFLAR
<p>Gıda</p> <ul style="list-style-type: none"> • Pınar Süt • Pınar Et • Yaşar Birleşik Pazarlama • Pınar Foods GmbH • HDF FZCO • Hadaf Foods Industries LLC <p>İçecek</p> <ul style="list-style-type: none"> • Pınar Su ve İçecek <p>Tarım, Hayvancılık ve Balıkçılık</p> <ul style="list-style-type: none"> • Çamlı Yem Besicilik 	<ul style="list-style-type: none"> • Dyo Boya Fabrikaları • AO Kemipeks • S.C. Dyo Balkan SRL • Dyo Africa Paints and Varnishes LLC 	<ul style="list-style-type: none"> • Viking Kağıt 	<ul style="list-style-type: none"> • Altın Yunus Çeşme • Bintur • Yaşar Dış Ticaret • Yaşar Bilgi İşlem ve Ticaret • Yadex International GmbH • Desa Enerji • Desa Elektrik 	<ul style="list-style-type: none"> • Yaşar Eğitim ve Kültür Vakfı • Selçuk Yaşar Spor ve Eğitim Vakfı

Farklı sektörlerde en çok bilinen markalar

Yaşar Topluluğu'nun ana iş kolları olan gıda, içecek ve boya sektörlerindeki lokomotif markaları Pınar ve DYO, Türkiye'de "tüketici tarafından en çok bilinen markalar sıralaması"nda ilk sıralarda yer alıyor. Gıda, içecek ve boyanın yanı sıra temizlik kağıtları, turizm, dış ticaret ve enerji alanlarında da faaliyet gösteren Yaşar Holding A.Ş. iştiraklerinden Pınar Süt, Pınar Et, Pınar Su ve İçecek, Dyo Boya, Viking Kağıt ve Altın Yunus Çeşme'nin payları, Borsa İstanbul'da işlem görüyor.

Türkiye'ye birçok "İLK"i kazandıran köklü kuruluş

Yaşar Topluluğu, yenilikçi yaklaşımı ile Türkiye'de birçok "ilk"e imza attı:

- İlk boya fabrikası ve markası, DYO
- Uluslararası standartta ilk özel sektör süt fabrikası, PINAR SÜT
- İlk 1.100 yataklı birinci sınıf tatil köyü, ALTIN YUNUS ÇEŞME
- İlk özel sektör kağıt fabrikası, VİKİNG KAĞIT
- İlk tek yönlü ambalajda doğal kaynak suyu, PINAR SU VE İÇECEK
- İlk özel sektör entegre et tesisi, PINAR ET
- İlk entegre hindi tesisi,
- İlk kültür balıkçılığı tesisi ve ilk kültür balığı üretimi, PINAR DENİZ
- İlk organik gübre fabrikası, ÇAMLİ YEM

Çevreye ve topluma değer veren bir yaklaşım

Tüm faaliyetlerinin çevre ve insan üzerindeki olası etkilerini takip edip en aza indirmeyi temel prensiplerinden biri olarak benimseyen Yaşar Topluluğu, tüm kanun ve yönetmeliklere uygun olarak çalışmalarını sürdürüyor. Uzun soluklu kurumsal sosyal sorumluluk projeleri ile eğitime, spora, kültür ve sanata destek sağlayan Topluluk; Yaşar Eğitim ve Kültür Vakfı ve Selçuk Yaşar Spor ve Eğitim Vakfı aracılığıyla birçok projeye imza atıyor. Yaşar Üniversitesi ise Türkiye'nin en başarılı üniversitelerinden olma yolunda gelişim gösteriyor.

12 Kasım 2007'de Birleşmiş Milletler (BM) Küresel İlkeler Sözleşmesi ağına katılan Yaşar Topluluğu, bu kapsamda 2009 ve 2010 yılları için İlerleme Bildirimi Raporu, 2011 - 2018 yılları için ise Sürdürülebilirlik Raporu yayınladı. 2012 yılında BM Kadını Güçlendirme İlkeleri "CEO Destek Beyanamesi"ni imzalayan Topluluk, 2013'te "İş'te Eşitlik Bildirgesi" ile doğru cinsiyet politikaları konusunda da taahhütlerde bulundu.

Topluluğun Küresel İlkeler Sözleşmesi kapsamında yayınladığı ilerleme bildirimleri ve sürdürülebilirlik raporlarına www.yasar.com.tr adresindeki kurumsal internet sitesinden ulaşılabilir.



Yönetim Kurulu Başkanı'nın Mesajı

Viking Kağıt, 2019 yılında 28,3 bin ton satış hacmiyle 224,0 milyon TL tutarında hasılat elde etti.

Değerli hissedarlarımız,

Türkiye'nin "ilk özel sektör kağıt fabrikası" olarak 1969 yılında İzmir'de kurulan Viking Kağıt, Lily, Senso ve Select markalarıyla 1982 yılından günümüze Türkiye'nin köklü kuruluşlarından Yaşar Topluluğu'nun çatısı altında faaliyet göstermeye devam ediyor. Kuruluşunun ilk yıllarında üretim konusunu tek yüzü perdahlı sargılık, baskılık ve laminasyonluk kağıt olarak belirleyen Şirketimiz, 1996 yılından itibaren temizlik kağıdı sektöründe faaliyet göstermeye başladı. Sürdürülebilir kalite anlayışı ile üretimini sürdüren Şirketimiz, artan ihracat gelirlerinin etkisiyle küresel pazarın performansını yakından takip ediyor.

Global Ekonomide 2019 yılında ticaret savaşlarının olumsuz etkisinin görüldüğü 10 yıl önceki küresel mali krizden bu yana en düşük büyüme hızı yaşandı. Yavaşlamanın güçlendiğine dair işaretler gören OECD dünya ekonomisi için 2019 ve 2020'de büyüme beklentisini %2,9'da tutuyor. Türkiye ekonomisinin ise yılın başındaki daha olumsuz beklentilere göre 2019 yılını daha iyi bir büyümeyle tamamladığı görüldü. 2018 yılı sonundan itibaren küçülme eğilimine giren ekonomi 2019 yılında, ilk çeyrekteki %2,3 ve ikinci çeyrekteki %1,6 daralışın ardından üçüncü çeyrekte %0,9 büyüdü. Daha olumlu bir havada geçen son çeyreğin de etkisiyle; OECD, Dünya Bankası ve IMF gibi kuruluşların büyüme tahminleri yıllık büyümenin pozitif gerçekleşeceği yönünde. Aynı kuruluşların 2020 büyüme tahminleri %3 civarında açıklanırken biz de 2020 yılında ülke ekonomisinde daha olumlu bir hava olacağı beklentisi içerisindeyiz.

Büyüyen Pazar

Dünya'da temizlik kağıtları üretiminin 2019 yılı sonunda 39 milyon tona ulaştığı tahmin ediliyor. Bu üretimin yaklaşık %47'si Kuzey Amerika, Avrupa ve Çin'de gerçekleşti. Özellikle son yıllarda, Güney Amerika'nın yanı sıra Çin büyüme ivmesini hızlandırdı. Selüloz üretimine dayalı kapasite artışlarına bağlı olarak önümüzdeki beş yılda temizlik kağıtları sektöründe büyümenin devam etmesi beklenirken, toplam tüketim miktarının ise yaklaşık 40 milyon ton olacağı öngörülmüyor. (RISI 2018)

Toplam kişi başı temizlik kağıtları tüketimi ABD'de 25 kg iken AB'de ise 18 kg olarak gerçekleşti. (İstanbul Sanayi Odası, 2018) Türkiye özelindeki tüketim 7,3 kg'a ulaştı (SKSV, 2019 Raporu). 2019 yılında hızlı tüketim ürünleri (FMCG) pazarında ise kağıt ürünleri cirosu 6,9 milyar TL'ye yükselerek bir önceki yıla göre %21,5 oranında artış gösterdi (Nielsen, 2019). Bu rakamlar, önümüzdeki yıl da temizlik kağıtları sektörünün büyümeye devam edeceğine işaret ediyor.

Türkiye pazarında ev içi tüketici ürünleri, temizlik kağıtları pazarının tonaj bazında yaklaşık %70'ini oluşturuyor. Ev dışı tüketim kanalı da her yıl açılan yeni tesis ve otellerle hızla büyüyor.

Tüketicilerin Tercihleri Değişiyor

Viking Kağıt olarak, tüketicilerinin beklenti ve ihtiyaçlarını yakından izliyoruz. Premia, Lily, Senso ve Pufla markalı tuvalet kağıdı, havlu, peçete, kutu mendil ve ıslak havlu ürünleriyle ev içi tüketime odaklanırken Select markalı ürünlerimizle de ev dışı tüketim pazarında yer alıyoruz. Ürünlerimizi Türkiye’de 50’den fazla bayi ve 200’den fazla direkt satış noktası ile etkin şekilde dağıtıyoruz. 2019 yılında 224,0 milyon TL tutarında ciro elde eden şirketimiz toplam 28,3 bin ton satış hacmi gerçekleştirdi.

Öte yandan Şirketimizin de yakından takip ettiği temizlik kağıtlarının dahil olduğu hızlı tüketim sektörünün tüketici davranışlarında, çevre dostu, sürdürülebilir ürünlere olan ilginin arttığı gözleniyor. Tüketicilerin %38’i çevre dostu - sürdürülebilir içeriği olan ürünlere, %37’si geri dönüşümden - atıklardan üretilmiş, yenilenebilir pakete sahip piyasadaki diğer ürünlerden farklılaşan ürünlere, %30’u ise sosyal sorumluluk iddiası taşıyan ürünlere daha yüksek fiyat ödemeyi göze alıyor. (Nielsen-2019)

İhracat Payı Yüksek Şirket

Sahip olduğumuz yüksek kalite ve hizmet anlayışı sayesinde, 2019 yılında da ihracat faaliyetlerini istikrarlı şekilde yürütmeyi başardık ve 20’den fazla ülkeye ihracat gerçekleştirdik. 2019 yılı toplam ihracatımız 13,2 milyon ABD Doları oldu. İhracat satışlarımız içinde İngiltere, İsrail ve Yunanistan önemli seviyede pay aldı.

Yurt dışı pazarlarını geliştirmeye yönelik etkin bir pazarlama çalışması yürüttük ayrıca yeni pazarlarda potansiyel alıcılar ile yakın temaslarda bulduk.

Üretimde Verimlilik Artıran Yatırımlar

2019 yılındaki yatırımlarımızla üretimde verimliliği artırdık. Makine parkurları ve üretim tesislerinde enerjinin, ham maddenin ve suyun verimli kullanılmasına yönelik çalışmaların sonuçlarını almaya başladık.

2019 yılında toplam 10,8 milyon TL yatırım yapılırken Yatırımlarımızın odağında üretim hatlarında modernizasyon ve yenileme çalışmaları yer aldı.

Güçlü Markalar, Çevre Dostu Üretim

Lily, Senso ve Select başta olmak üzere 5 güçlü marka ve 70’i aşkın ürünle hizmet verdiğimiz sektörde yenilikçi bakış açımız ve çevre dostu uygulamalarımız ile fark yaratıyoruz. Bir taraftan doğa dostu temizlik kağıdı ürünleri ile diğer taraftan % 100 selülozlu Lily markamız ile yılda ortalama 310.000 ağacın kesilmesine engel oluyoruz. Son 7 yılda 2.000.000’un üzerinde ağacın kesilmesini önlemiş bulunuyoruz. Türkiye’de üretimi bulunmadığı için sektör selülozu ithal ederken Şirketimiz üretimde hurda kağıttan elde edilen selüloz hamurunu kullanarak çevreye ve ekonomiye katkı sağlıyor. Viking Kağıt olarak işletmede oluşan atıkların yasalara uygun olarak geri kazanımı ve bertaraf edilmesini sağlıyoruz.

Kurumsal karbon ayak izi ve su ayak izimizi hesaplayarak, karbon salınımını düşüren projeler üzerindeki çalışmalarımızı sürdürüyoruz. 2019 yılında su ayak izinin hesaplanması çalışmaları çerçevesinde 2015 baz yılına göre %18 azalma sağlanırken kojenerasyon yatırımıyla dış kaynaklı enerjinin kullanımı azalıyor. ÇEVKO ile ortak yürütülen projemiz kapsamında da 2019 yılında ambalaj malzemelerinin %54’ünü ekonomiye geri kazandırdık.

Belgelenmiş Kalite

Üretim kalitesini ve sorumlu üretici kimliğini aldığı belgelerle tescillendiren Şirketimiz, ISO 9001:2015 Kalite Yönetim Sistemi Belgesi, ISO 50001:2011 Enerji Yönetim Sistemi Belgesi, BRC CP Sertifikası A GRADE, HYGIENIC PRODUCT GC MARK Belgesi, AB normlarında hijyenik üretim, ISEGA Gıdalarla Temasa Uygunluk Belgesi, DERMATEST Dermatolojik Açıdan Uygunluk Sertifikası, TSE Belgesi (SELECT PROFESSIONAL) ve Yerli Malı Belgesine sahip bulunuyor. Türkiye kağıt-karton üreticileri arasında FSC-CoC (Forest Stewardship Council – Chain of Custody) Yönetim Sistemi Belgesi alan ilk şirket olmanın da haklı gururunu taşıyoruz.

50’nin üzerinde bayi ve 650’den fazla tedarikçiyle çalışıyoruz. Uzun soluklu iş birlikliklerini sürdürülebilir iş modelinin ayrılmaz bir parçası olarak gören Şirketimiz, ambalaj ve kimyasal malzeme tedarikçileriyle, kazan-kazan esasına dayalı uzun süreli iş birlikleri kuruyor. Potansiyel tedarikçilerimizi de kalite, teslimat, fiyat/performans kriterlerini değerlendirerek seçiyoruz. Üretim, depolama ve yükleme koşullarını sürekli izleyerek aynı zamanda kalite sertifikaları ve prosedürlerinin gereklerini yerine getirip getirmediğini de periyodik olarak kontrol ediyoruz.

Önce İnsan

İnsan Kaynakları politikalarımızı belirlerken teknolojik imkânlarımızı insan kaynağı ile birleştirerek verimliliği artırıyoruz. Yıl boyunca çalışanlarımıza iş güvenliği, kişisel gelişim ve mesleki eğitim konularında toplam 3.831 saat eğitim imkânı sağladık. Eğitime destek çalışmalarımız kapsamında, Yaşar Eğitim ve Kültür Vakfı kanalıyla 8 öğrenciye burs sağlarken mesleki eğitim kapsamında toplam 39 lise ve üniversite öğrencisine de staj imkânı sunduk. Özel Sektör Gönüllüleri Derneği ile birlikte “Meslek Lisesi Koçları Programı” kapsamında 10. ve 11. sınıf meslek lisesi öğrencilerine grup koçluğu uygulaması projesini yürüttük.

2019 yılı boyunca başarılarımızda emeği olan tüm çalışanlarımıza, paydaşlarımıza, destekçilerimize ve bize desteklerini esirgemeyen ve her zaman yanımızda olan değerli hissedarlarımıza teşekkür ediyorum.

Saygılarımla,

İdil Yiğitbaşı
Yönetim Kurulu Başkanı

Yönetim Kurulu

İDİL YİĞİTBAŞI
YÖNETİM KURULU BAŞKANI



MUSTAFA SELİM YAŞAR
YÖNETİM KURULU BAŞKAN VEKİLİ



EMİNE FEYHAN YAŞAR
YÖNETİM KURULU ÜYESİ



YILMAZ ATTİLA
BAĞIMSIZ YÖNETİM KURULU ÜYESİ



FEYZİ ONUR KOCA
BAĞIMSIZ YÖNETİM KURULU ÜYESİ



YILMAZ GÖKOĞLU
YÖNETİM KURULU ÜYESİ



CENGİZ EROL
YÖNETİM KURULU ÜYESİ



* Yönetim Kurulu özgeçmişleri sayfa 31-32'de yer almaktadır.

Üst Yönetim ve Komiteler

YÖNETİM KURULU VE GÖREV SÜRELERİ

ADI SOYADI	UNVANI	GÖREV SÜRESİ
İDİL YİĞİTBAŞI	YÖNETİM KURULU BAŞKANI	27.03.2019 - 1 YIL
MUSTAFA SELİM YAŞAR	YÖNETİM KURULU BAŞKAN VEKİLİ	27.03.2019 - 1 YIL
EMİNE FEYHAN YAŞAR	YÖNETİM KURULU ÜYESİ	27.03.2019 - 1 YIL
YILMAZ ATTİLA	BAĞIMSIZ YÖNETİM KURULU ÜYESİ	27.03.2019 - 1 YIL
FEYZİ ONUR KOCA	BAĞIMSIZ YÖNETİM KURULU ÜYESİ	27.03.2019 - 1 YIL
YILMAZ GÖKOĞLU	YÖNETİM KURULU ÜYESİ	27.03.2019 - 1 YIL
CENGİZ EROL	YÖNETİM KURULU ÜYESİ	27.03.2019 - 1 YIL

Yetki Sınırları:

Gerek Yönetim Kurulu Başkanı ve gerekse Yönetim Kurulu Üyeleri, Türk Ticaret Kanunu'nun ilgili maddelerinde ve Esas Sözleşmemizin 10. ve 11. maddelerinde belirlenen yetkileri haizdirler.

ÜST YÖNETİM

ADI SOYADI	GÖREVİ
AHMET ABDULLAH AKÇASIZ	GENEL MÜDÜR
SÜLEYMAN SEZER	MALİ İŞLER VE FİNANS DİREKTÖRÜ

DENETİMDEN SORUMLU KOMİTE

ADI SOYADI	GÖREVİ
FEYZİ ONUR KOCA	BAŞKAN
YILMAZ ATTİLA	ÜYE

KURUMSAL YÖNETİM KOMİTESİ

ADI SOYADI	GÖREVİ
YILMAZ ATTİLA	BAŞKAN
CENGİZ EROL	ÜYE
YILMAZ GÖKOĞLU	ÜYE
SÜLEYMAN SEZER	ÜYE

RİSKİN ERKEN SAPTANMASI KOMİTESİ

ADI SOYADI	GÖREVİ
FEYZİ ONUR KOCA	BAŞKAN
YILMAZ GÖKOĞLU	ÜYE
CENGİZ EROL	ÜYE

Bir Bakışta Viking Kağıt ve 2019

Viking Kağıt 2019'da büyümeye ve üretmeye devam etti.



YILLIK

45.800

TON ÜRETİM KAPASİTESİ



5

GÜÇLÜ MARKA



70'i

AŞKIN ÜRÜN
PORTFÖYÜ

50

YILLIK SEKTÖREL
BİRİKİM

Şirketin piyasaya sürdüğü ambalaj malzemelerinin
%54'ü ekonomiye geri kazandırıldı.

2019 YILI FİNANSAL PERFORMANS

(Milyon TL)	01.01.2019-31.12.2019	01.01.2018-31.12.2018
Net Satışlar	224,0	230,2
Brüt Satış Kârı	41,8	53,2
Brüt Satış Kâr Marjı	%18,66	%23,1
(Milyon TL)	31.12.2019	31.12.2018
Özkaynaklar	4,8	27,7
Aktifler	284,3	267,1
Toplam Yükümlülükler/Özkaynak Oranı	57,72	8,66

224 milyon TL
CİRO

41,8 milyon TL
BRÜT KÂR

7,3 kg
2019'da Türkiye'de
kişi başı temizlik kağıdı
tüketimi (SKSV)

6,9 milyar TL Türkiye'de
Kağıt Ürünleri pazar
cirosu (Nielsen)

Türkiye'de temizlik kağıtları
pazarı tonaj bazında

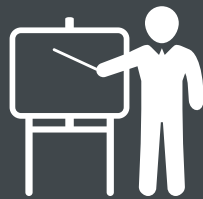
%70 ev içi tüketici ürünleri
%30 ev dışı tüketici ürünler

22
ülkeye ihracat

28.274 ton
2019 yılı satış tonajı

10,8 milyon TL
2019 yılı yatırım tutarı

2019 yılı toplam
ihracatı
13,2 milyon
ABD Doları



Çalışanlara toplam
3.831 saat eğitim



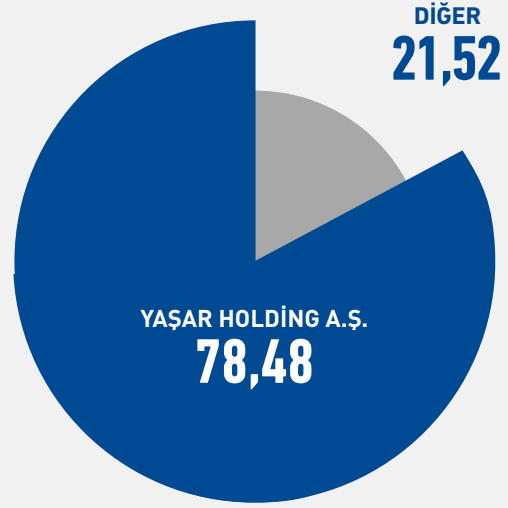
208
ortalama çalışan
sayısı



Şirket Profili

Türkiye'nin "ilk özel sektör kağıt fabrikası" olarak 1969 yılında İzmir'de kurulan Viking Kağıt, sürdürülebilir kalite anlayışıyla üretimini sürdürüyor.

VİKİNG KAĞIT ORTAKLIK YAPISI (%)



Pay Sahibi	Pay Oranı (%)	Pay Tutarı (TL)
YAŞAR HOLDİNG A.Ş.	78,48	32.962.048,70
DİĞER	21,52	9.037.951,30
Toplam	100,00	42.000.000,00

Viking Kağıt'ın payları Borsa İstanbul Ana Pazar - Grup 2'de "VKING" sembolüyle işlem görmektedir.

Şirket sermayesinin tamamı hamiline paylardan oluşurken Şirket paylarına ilişkin herhangi bir imtiyaz bulunmamaktadır.



1969 yılında İzmir Aliağa'da, Türkiye'nin "ilk özel sektör kağıt fabrikası" olarak kurulan Viking Kağıt 13.500 ton/yıl kapasiteli tek yüzü perdahlı sargılık, baskılık ve laminasyonluk kağıt üretimi ile 1971'de faaliyete geçti. 1982 yılında Yaşar Topluluğu'na katılmasıyla büyüme gösteren Şirket, 1996'da girdiği temizlik kağıdı sektöründe yıllık 45.800 ton üretim kapasitesiyle faaliyetlerini sürdürüyor.

Tüketicilerinin beklenti ve ihtiyaçlarını yakından izleyen Viking Kağıt Premia, Lily, Senso ve Pufra markalı tuvalet kağıdı, havlu, peçete, kutu mendil ve ıslak havlu ürünleriyle ev içi tüketime odaklanırken, Select markalı ürünleriyle de ev dışı tüketim pazarında yerini alıyor. Şirket ürünlerini Türkiye'de 50'den fazla bayi ve 200'den fazla direkt satış noktası ile etkin şekilde dağıtıyor.

GÜÇLÜ MARKALAR VE 70'i AŞKIN ÜRÜN

5 güçlü marka ve 70'i aşkın ürüne sahip olan Viking Kağıt, yenilikçi bakış açısı ve çevreye dost uygulamaları ile bulunduğu sektörde öne çıkıyor. Sektörün dinamiklerini yakından izleyen Şirket, değişen tüketici ihtiyaç ve beklentilerine uygun yenilikçi ürünler geliştiriyor.

Bağımsız kuruluşlar tarafından verilen belgeler ile kalite standartları uluslararası alanda tescillenen Viking Kağıt, tüm üretim aşamalarında çevreye ve insana duyarlı çalışmalar yapıyor. Şirket, "doğa dostu" temizlik kağıdı ürünleri ile yılda ortalama 310.000 ağacın kesilmesine engel oluyor. Ayrıca geleceğe dönüşen ürünleri ile Şirket'in son 7 yılda kesilmesini önlediği ağaç sayısı da 2.000.000'un üzerine çıktı.

Kurumsal karbon ayak izi ve su ayak izi hesaplamaları yapılan Viking Kağıt, 2019 yılı sonuçlarını raporlarken, karbon salınımı düşüren projeler üzerindeki çalışmalarını sürdürüyor.



Rekabet Üstünlükleri

Viking Kağıt, kaliteli üretim, zengin ürün portföyü, yaygın dağıtım ağı, marka bilinirliği, çevreye duyarlı üretim anlayışı sayesinde sektöründe fark yaratıyor.

Kaliteden taviz vermeyen çevre ve insana odaklı sorumlu üretim anlayışıyla çalışmalarını sürdüren Viking Kağıt, son teknoloji üretim tesisleri ve yenilikçi vizyonuyla "büyüme ve güçlü markalara sahip olma" hedefine paralel olarak faaliyetlerini sürdürüyor.

MARKA BİLİNİRLİĞİ

- Farklı tüketici gruplarına ve satış kanallarına yönelik doğru marka kimlikleri
- Yüksek marka güvenilirliği
- Yüksek müşteri memnuniyeti

ZENGİN ÜRÜN PORTFÖYÜ

- 5 farklı markada ev içi ve ev dışı tüketim kanallarının taleplerine uygun 70'den fazla ürün
- Yenilikçi ve öncü kimlik paralelinde zenginleşen ürün portföyü
- Teknolojik ve sektörel bilgi birikimi ile pazarın ihtiyaçlarına hızlı karşılık verebilme yetkinliği

BELGELERLE TESCİLLENİLMİŞ ÜRETİM

- ISO 9001:2015 Kalite Yönetim Sistemi Belgesi
- ISO 50001:2011 Enerji Yönetim Sistemi Belgesi
- BRC CP Sertifikası A GRADE
- HYGIENIC PRODUCT GC MARK Belgesi; AB normlarında hijyenik üretim
- ISEGA Gıdalarla Temasa Uygunluk Belgesi
- DERMATEST Dermatolojik Açıdan Uygunluk Sertifikası Excellent seviyede
- TSE Belgesi (SELECT PROFESSIONAL)
- Yerli Malı Belgesi

ÜRÜN FARKLIlaştırma STRATEJİSİ

Temizlik kağıtları sektörünün tüm alt segmentlerine özel markalarının yanı sıra özel markalı ürünlerde büyümenin devam edeceği öngörüsüyle Viking Kağıt, 2020 yılında bu alanda iş birliklerini sürdürmeyi planlıyor.





Viking Kağıt Ürünleri

Viking Kağıt, ev içi ve ev dışı tüketim pazarında zengin ürün çeşitleriyle tüketicilerinin beklentilerini karşılıyor.

Ev İçi Tüketim

Ev içi tüketim pazarında Şirket, "Premia, Lily, Senso ve Puflla" markaları ile tüketicilere ulaşıyor.

Premia

Üstün Emicilik ve Yumuşaklık

- Premia Tuvalet Kağıdı
- Premia Kağıt Havlu

%100 saf selülozdan üretilen üç katlı kabartma desenli dokusuyla sıvıyı ve nemi kolayca emebilen Premia markalı kağıt havlular, uluslararası ISEGA sertifikasyonu ile Türkiye'de alanında gıdalarla temasa uygunluğu belgelenen ürünler arasında bulunuyor. Premia markalı tuvalet kağıtlarının en hassas ciltlerde dahi alerjen etki yaratmadığı uluslararası Dermatest Belgesi ile kanıtlanıyor.

5

MARKA

70+

TOPLAM ÜRÜN SAYISI





Lily

İki Katlı Dayanıklılık

- Lily Tuvalet Kağıdı
- Lily Kağıt Havlu
- Lily Tombul Peçete
- Lily Kutu Mendil
- Lily Islak Havlu

Yumuşaklık, dayanıklılık ve emicilik değerleri, özel üretim teknik ile artırılan Lily ürünleri, %100 saf selülozdan üretiliyor. Lily 2 katlı ve yüksek performanslı bir ürün olarak tüketiciye sunuluyor. Gofraj deseni ile dikkat çeken Lily, özellikle mutfaklarda sağladığı kolaylık ve hijyenik yapısı nedeniyle tercih ediliyor.

Senso

Ekonomik Kalite

- Senso Tuvalet Kağıdı
- Senso Kağıt Havlu
- Senso Peçete
- Senso Islak Havlu

Emici özelliği ve dayanıklılığının yanı sıra Senso tuvalet kağıdı, havlu, peçete ürünleri tüketicilerine kalite ve ekonomik fayda sağlıyor.

Pufla

Ekonomik Hijyen

- Pufla Tuvalet Kağıdı
- Pufla Kağıt Havlu
- Pufla Peçete

Pufla markalı ürünler kullanılmış dergi, defter ve kitapların geri dönüştürülmesiyle üretiliyor. Ekonomiye tekrar kazandırılan bu ürünler, tüketicilerine selülozlu ürün konforu sunuyor aynı zamanda kullanıcılarına geri dönüşümü destekleme imkânı sağlıyor.

Ev Dışı Tüketim

Restoran, kafe, otel gibi noktalarda dayanıklı ve kaliteli ürünleri ile ihtiyaçlara yanıt veren Select markası, ev dışı kullanımlarda zengin ürün seçeneği sunuyor.



Select

Profesyoneller İçin Avantajlı Çözümler

- Select Expert Tuvalet Kağıdı
- Select Smart Tuvalet Kağıdı
- Select Optima Tuvalet Kağıdı
- Select İçten Çekmeli Tuvalet Kağıdı
- Select Mini Jumbo Tuvalet Kağıdı
- Select Expert Kağıt Havlu
- Select Optima Kağıt Havlu
- Select Expert Dispenser Kağıt Havlu
- Select Optima Dispenser Kağıt Havlu
- Select Smart Dispenser Kağıt Havlu
- Select Expert Active Kağıt Havlu
- Select Optima Active Kağıt Havlu
- Select Smart Active Kağıt Havlu
- Select İçten Çekmeli Kağıt Havlu
- Select Expert Peçete
- Select Expert Tombul Peçete
- Select Smart Peçete
- Select Expert Standart Dispenser Peçete
- Select Expert Ekonomik Dispenser Peçete
- Select Smart Ekonomik Dispenser Peçete
- Select Expert Klozet Kapak Örtüsü
- Select Kutu Mendil

YARI MAMUL ÜRÜNLER

Tuvalet kağıdı, havlu ve peçete ürün segmentlerindeki büyüme ile birlikte Viking Kağıt'ın 2019 yılında gerçekleştirdiği üretimde, yarı mamul ürünlerin payı %29,5 seviyesinde gerçekleşti.

ÖZEL MARKALI ÜRÜNLER

2020 yılında da özel markalı ürünlerde büyümenin devam edeceğini öngören Viking Kağıt, bu alandaki mevcut iş birliklerini devam ettirmeyi planlıyor. Şirket, özel markalı ürünler alanında 2020 yılında gerek ev içi gerek ev dışı tüketimde ihracatını artırmayı hedefliyor.





Sektöre Bakış

Selüloz üretimine dayalı kapasite artışlarına bağlı olarak önümüzdeki beş yılda temizlik kağıtları sektöründe büyümenin devam etmesi bekleniyor.

Dünya temizlik kağıtları üretiminin 2019 yılı sonunda 39 milyon tona ulaştığı tahmin ediliyor. Bu üretimin yaklaşık %47'si Kuzey Amerika, Avrupa ve Çin'de gerçekleşti. Özellikle son yıllarda, Güney Amerika'nın yanı sıra Çin'in temizlik kağıtları kapasitesinde büyüme ivmesini hızlandırdığı gözleniyor. Selüloz üretimine dayalı kapasite artışlarına bağlı olarak önümüzdeki beş yılda temizlik kağıtları sektöründe büyümenin devam etmesi beklenirken, toplam tüketim miktarının ise yaklaşık 40 milyon ton olacağı öngörülüyor. (RISI 2018)

Toplam kişi başı temizlik kağıtları tüketimi ABD'de 25 kg iken AB'de 18 kg olarak gerçekleşti. (İstanbul Sanayi Odası, 2018) Türkiye özelindeki tüketim ise 7,3 kg'a ulaştı (SKSV, 2019 Raporu). 2019 yılında hızlı tüketim ürünleri (FMCG) pazarında kağıt ürünleri cirosu 6,9 milyar TL'ye yükselerek bir önceki yıla göre %21,5 oranında artış gösterdi (Nielsen, 2019). Bu rakamlar, önümüzdeki yıl da temizlik kağıtları sektörünün büyümeye devam edeceğine işaret ediyor.

Türkiye pazarında ev içi tüketici ürünleri, temizlik kağıtları pazarının tonaj bazında %70'ini oluşturuyor. Temizlik kağıtları pazarının tonaj bazında %30'unu gerçekleştiren ev dışı tüketim kanalı da Türkiye'nin artan turizm potansiyeline paralel olarak her yıl açılan yeni tesis ve otellerle hızla büyüyor. 2019 yılında Türkiye'ye gelen ziyaretçilerin sayısında 2018 yılına göre %12,22 artış kaydedildi (TÜİK). Ziyaretçi sayısındaki artış trendi dikkate alındığında, 2020 yılında da ev dışı pazarın büyümesinin devam edeceği öngörülmektedir.

TEMİZLİK KAĞITLARI SEKTÖRÜNDE YENİ TRENDLER

Temizlik Kağıtları sektöründe hızlı tüketim sektörü için tüketici davranışlarında değişiklikler gözleniyor. Tüketiciler kendi alışkanlıklarını değiştirirken şirketlerden de çevre odaklı programlar geliştirmelerini bekliyorlar.

Yapılan araştırmada, tüketicilerin %73'ü "Çevreye olan etkiyi azaltmak için alışveriş alışkanlıklarımı değiştiririm" derken, %81'i "Şirketlerin çevreyi koruyan programlarının olmasının çok önemli olduğunu" düşünüyor. Y jenerasyonunda ise bu oran %85'e yükseliyor. Tüketicilerdeki yeni "Sağlıklı ve Sürdürülebilir Yaşam" algısı kendisi ile birlikte dünyayı da kapsıyor. Dünya için çevre dostu, düşük emisyon, hayvan dostu ve geri dönüşüm kavramları tüketici için her geçen gün daha fazla önem kazanıyor. Tüketicilerin %38'i çevre dostu / sürdürülebilir içeriği olan ürünlere, %37'si geri dönüşümden / atıklardan üretilmiş, yenilenebilir pakete sahip piyasadaki diğer ürünlerden farklılaşan ürünlere, %30'u ise sosyal sorumluluk iddiası taşıyan ürünlere daha yüksek fiyat ödemeyi göze aldığını ifade ediyor. (Nielsen-2019)

Türkiye'de hızlı tüketim malları alanında özel markalı ürünlerde son yıllarda görülen büyüme trendi 2019 yılında da devam etti. Toplam hızlı tüketim pazarında özel markalı ürünlerin (sigara ve alkol hariç) Ocak-Eylül dönemleri karşılaştırıldığında, 2018 yılında %20 olan pazar payının 2019 yılının aynı döneminde %21'e yükseldiği görülüyor. Bu büyümenin cirodaki karşılığı, %29 artış olarak kayda geçiyor. Özel markalı kağıt ürünlerinde ise Ocak-Eylül dönemleri karşılaştırıldığında 2018 yılında %35 olan pazar payının 2019 yılı aynı döneminde %38,6'ya yükseldiği gözleniyor. Bu büyümenin ciro karşılığı %42 büyüme olarak belirtiliyor. (Nielsen)

22

İHRACAT YAPILAN
ÜLKE SAYISI

28.274 ton

TOPLAM
SATIŞ HACMİ

2019 Faaliyetleri

Viking Kağıt'ın 2019 yılında satış hacmi 28,3 bin ton olarak gerçekleşti. Şirket 22 ülkeye ihracat gerçekleştirdiği ihracatla 13,2 milyon ABD Doları gelir elde etti.

Viking Kağıt'ın 2019 yılı cirosu 224 milyon TL, satış hacmi ise 28.274 ton olarak gerçekleşirken, brüt kâr tutarı 41,8 milyon TL oldu. Şirket'in 2019 yılı satışlarının %71'ini tuvalet kağıdı, peçete ve havlu gibi bitmiş ürünler oluşturdu.

22 ÜLKEYE İHRACAT

Viking Kağıt, 2019 yılında 22 ülkeye ihracat gerçekleştirdi. Şirket'in 2019 yılı toplam ihracatı 13,2 milyon ABD Doları oldu. İhracatın net satışlar içerisindeki payı %33,3 olurken Viking Kağıt, Yaşar Topluluğu'nda net satışlar içinde ihracatın payının en yüksek olduğu şirket unvanını 2019 yılında da korudu. Şirket'in ihracat satışları içinde İngiltere, İsrail ve Yunanistan önemli seviyede pay aldı.

Şirket, yurt dışı pazarlarını geliştirmeye yönelik etkin bir pazarlama çalışması yürüterek yıl içinde çeşitli fuarlara katılım sağladı. Diğer taraftan fırsat olarak gördüğü yeni pazarlarda potansiyel alıcılar ile yakın temaslarda bulunmayı sürdürdü. Bu çalışmaların yanı sıra sahip olduğu yüksek kalite ve hizmet anlayışı sayesinde Viking Kağıt, zorlu şartlara rağmen 2019 yılında da ihracat faaliyetlerini istikrarlı şekilde yürütmeyi başardı.



Viking Kağıt Müşterileri ve Tüketicileri

Viking Kağıt, ailenin tüm bireylerine yönelik sunduğu ürünlerini geniş dağıtım kanallarıyla tüketicilerle buluşturuyor.

Yıl boyunca aktif olarak yürütülen tüketici iletişimi çalışmalarında sağlık ve hijyen özelliklerini ön plana çıkaran Viking Kağıt, nihai tüketici grubuna yönelik olarak pazarda "Premia", "Lily", "Senso" ve "Puflla" markalı tuvalet kağıdı, havlu, peçete, ıslak havlu ve kutu mendil ürünleri ile faaliyet gösteriyor. Ev dışı tüketim pazarında ise "Select" markalı tuvalet kağıdı, havlu ve peçete ürünleri ile yer alıyor.

Viking Kağıt'ın temizlik kağıtlarında ev içi tüketim pazarına yönelik ürünlerinin payı 2019 yılsonu itibarıyla %65 olurken, ev dışı tüketim pazarına yönelik ürünlerinin payı ise %35 olarak gerçekleşti.

MARKA İLETİŞİMİNDE SAĞLIK, ÇEVRE VE AİLE VURGUSU

Toplumun hijyen farkındalığını artırmayı hedefleyen Şirket, ürünlerine ekstra değerler kazandırdığı mesajını da yıl boyunca dergi ve gazete mecralarında etkin biçimde duyurdu. Bunların yanında sosyal medya hesaplarından gerçekleştirdiği paylaşımlar ile tüketicilerine hijyen ve sağlıklı yaşam konularında bilgi ve önerileri iletmeyi sürdürdü. Pazarlama ve iletişim çalışmaları kapsamında farklı kampanyalar hayata geçirdi.

2019 yılı boyunca yaygın satış noktalarında gerçekleştirilen ticari promosyon faaliyetlerinin yanı sıra ürünlerin dağıtım performanslarını artırma amacıyla ticari kanal promosyonlarına da devam edildi. Tüketicilere yönelik ürün promosyonları ve kanal bazında iskonto uygulamaları yapıldı.

Viking Kağıt benimsediği şeffaflık stratejisiyle www.viking.com.tr ve www.lily.com.tr üzerinden üretim ve çalışmalarına ilişkin bilgileri yıl boyunca tüketicileriyle düzenli olarak paylaştı. Viking Kağıt, **444 37 50** Tüketici Danışma Hattı ile de tüketicilerin ürünlere ve kullanımlarına ilişkin sorularına yanıt verdi.

2019 yılında pazardaki ulaşılabilirliğini artıran Lily ve Senso markalı ürünlerin tüketici beklentileri doğrultusunda kalite düzeylerinde iyileştirmeler yapıldı. Böylece Şirket, markasının pazar payını da korumayı başardı. Tüm markalarında artan ulaşılabilirlik düzeyi, 2019'da Şirket'in pazarda güçlü bir aktör olarak yer almasına katkıda bulundu.

EV DIŞI TÜKETİM KANALINDA ÖNCÜ

Select markası ile ev dışı kullanımlara zengin ürün seçeneği sunan Viking Kağıt, otel, restoran, hastane, kafeterya ve okul gibi kullanım yerlerine amaca uygun havlu, peçete, tuvalet kağıdı ve klozet kapak örtüsü ürünleri üretiyor. Şirket, sürdürülebilir ve çevresel etkilere duyarlı iş modeli ile çalışan global konaklama markalarının Türkiye birimlerine de ağırlıklı olarak geri dönüştürülebilir kağıttan üretilen Select Smart markası ile ulaşıyor.

Üretim tesislerinin turizm faaliyetlerinin yoğun olduğu Ege ve Akdeniz Bölgesi'ne yakın olması avantajıyla Select markasının rekabet gücü de artıyor.

12

KİŞİLİK AR-GE
EKİBİ

Ar-Ge Çalışmaları

Viking Kağıt sektördeki trendleri yakından izleyerek tüketicilerin beklentilerine uygun çözümler sunuyor.

Kalite Güvence ve Ar-Ge Müdürlüğü olarak iki ayrı birimde yönetilen Ar-Ge çalışmaları Viking Kağıt bünyesindeki uzman ekiple sürdürülüyor. Dünya ve Türkiye kağıt sektöründeki yeni trendleri, üretim teknolojilerini sürekli izleyen Şirket, tüketicilerinin beklenti ve ihtiyaçlarını da göz önünde bulundurarak yeni ürün tasarımı ve geliştirilmesine yönelik çalışmalarını sürdürüyor.

Viking Kağıt, 2016 yılında başladığı süreç iyileştirmeye ilişkin TÜBİTAK projesini 2019 yılında tamamladı.

SORUMLU ÜRETİCİ ANLAYIŞIYLA GELİŞTİRİLEN ÜRÜNLER

Viking Kağıt, sorumlu üretici kimliğiyle insan sağlığını gözeten çalışmalar gerçekleştiriyor. Gıdalarla temasa uygun, hassas ciltlere özel ve yenilikçi ürünler Şirket'in 2019 yılında faaliyetleri arasında yer alıyor. 2016 yılında Alman belgelendirme kuruluşu DQS tarafından yapılan denetimlerle, uluslararası geçerliliğe sahip, yasalara uygun, kaliteli, güvenli üretim yaptığını kanıtlayan Şirket, Türkiye'de BRC belgesini AA Grade seviyede almaya hak kazanan temizlik kağıtları sektöründeki ilk firma oldu.



Yüksek Kalite

Viking Kağıt, kaliteden taviz vermeyen üretim anlayışı ile iş süreçlerini her adımda denetliyor, yüksek standardını aldığı tescil belgeleri ile kanıtıyor.

Üretim çalışmalarını, Yaşar Topluluğu'nun kurum kültürüne ve kurumsal değerlerine uygun olarak gerçekleştiren Viking Kağıt, kalitede süreklilik hedefiyle siparişin alınma aşamasından ürünün müşteri/tüketici tarafından kullanım aşamasına kadar tüm süreçleri, yöntem ve talimatlara göre takip edip kayıt altına alıyor.

BELGELERLE TESCİLLENDİRİLEN ÜRETİM

Sektöründe uluslararası bir denetim firmasından ISO 9001 Kalite Yönetim Sistemi Belgesi alan ilk özel sektör kuruluşu olan Şirket, ISO 9001:2015 denetimlerinden de başarıyla süreç bazlı hedeflerin risk analizlerine dayanılarak çıkartılması, böylelikle değişen süreç şartlarının ürün kalitelerine etkilerinin her süreç için doğru şekilde tespiti ve güncel olmasının sağlanması amacıyla Süreç Bazlı Risk Yönetimi'ni hayata geçirdi. Viking Kağıt ayrıca, Select Professional markası ile TSE Belgesi güvencesine de sahip bulunuyor.

Viking Kağıt'ın üretiminin kaliteli, güvenli ve tabii olduğu yasalara uygunluğu, Alman belgelendirme kuruluşu DQS tarafından yapılan denetimler sonucu verilen BRC Consumer Product belgesi ile onaylandı. Viking Kağıt, sektöründe bu belgeyi ilk alan şirket oldu.

Hijyenik Ürün GC-MARK sertifikası sayesinde de HACCP (Tehlike Analizleri ve Kritik Kontrol Noktaları) tabanlı risk analizi ve GMP-İyi Üretim Uygulamalarının Viking Kağıt fabrikasında uygulandığı belgelendi.

Şirketin 2019 yılında gerçekleştirdiği kalite çalışmaları kapsamında;

- Mevcut olan FsC CoC belge denetimi başarıyla geçildi.
- Kağıt havlular için mevcut olan ISEGA belgesi yenilendi.
- TSEK belgeli Active HavluTSE belgesi olarak yenilendi.
- %100 deinkli beyaz kağıt ve mix kalite beyaz kağıt ürünlerinde mevcut olan Smithers Pira analizleri yenilendi. Bu analizler %100 deinkli kahverengi kağıt için de gerçekleştirilerek uygunluğu onaylandı.
- Yerli Malı belgesi alındı.

MÜŞTERİ ODAKLI YAKLAŞIM

Çalışmalarının odağına müşterilerini alan ve onların memnuniyetini temel ilke olarak benimseyen Viking Kağıt, hizmet kalitesini artırma hedefiyle memnuniyet araştırmaları gerçekleştiriyor. Aynı zamanda üretim süreçlerinden satış ve dağıtım kanallarına kadar her alanda geri bildirimler topluyor. "Yıllık İş Ortakları Değerlendirme Anketi" sonuçlarına göre iş süreçlerini yeniden yapılandırıyor ve iş planlarında gerekli iyileştirmeleri ve güncellemeleri yapıyor.



10,8 milyon TL
TOPLAM
YATIRIM TUTARI

İş Geliştirme ve Yatırımlar

Viking Kağıt, 2019 yılında gerçekleştirdiği yatırımlarla üretimde verimliliğini artırdı.

Doğal kaynakların verimli kullanılması adına, tesisinde üretimin her sürecinde üst düzey verimlilik esasına göre hareket eden Viking Kağıt, makine parkurları ve üretim tesisinde enerjinin, ham maddenin ve suyun verimli kullanılmasına yönelik çalışmaların sonuçlarını almaya başladı. Enerji kullanımında verimliliğin artırılması hedefiyle ISO 50001 Enerji Yönetim Sistemi tüm süreçlerde aktif uygulanarak, çevresel ve ekonomik sürdürülebilirliğe olumlu katkıda bulunuldu.

YATIRIMLAR DEVAM EDİYOR

2019 yılında toplam 10,8 milyon TL yatırım yapılırken Şirket, yatırım planlarının odağına üretim hatlarında modernizasyon ve yenileme projelerini aldı.

665
TEDARİKÇİ

Tedarikçilerle Güçlü İş Birliği

Tedarikçilerini iş ortağı olarak gören Viking Kağıt uzun soluklu iş birlikleri kurmaya özen gösteriyor.

Kağıdın ham maddesi olan selülozun Türkiye'de üretimi bulunmadığı için Finlandiya, İsveç, Kuzey Amerika, Rusya, İspanya, Portekiz, Brezilya ve Şili gibi ülkelerden ithal edilmesi, kağıt sektörünün rekabet gücünü olumsuz etkilerken, çevre ve insan odaklı sorumlu bir üretici olan Viking Kağıt üretiminde hurda kağıttan elde edilen selüloz hamurunu kullanmak suretiyle çevreye ve ekonomiye katkı sağlıyor. Aynı zamanda geri dönüşüm sektörüne ve sürdürülebilirliğe destek oluyor.

Uzun soluklu iş birlikliklerini sürdürülebilir iş modelinin yadsınamaz bir parçası olarak gören Şirket, ambalaj ve kimyasal malzeme tedarikçileriyle, kazan-kazan esasına dayalı uzun süreli iş birlikleri kuruyor. Şirket, potansiyel tedarikçilerini kalite, teslimat, fiyat/performans kriterlerine göre değerlendirerek seçiyor.

Sektöründeki son gelişmeleri izleyen Viking Kağıt iş ortağı olarak gördüğü tedarikçileri ile yeni kimyasallar, ambalaj tasarımları ve teknik gelişmeleri analiz ediyor. Değerlendirmeler sonucunda uygun görülenler için üretim denemeleri yapıyor. Tüm bu çalışmalarla tedarik alanında etkin maliyet yönetimi ve operasyonel giderlerin optimizasyonu hedefleniyor.

SÜRDÜRÜLEBİLİRLİK VE KALİTE GÜVENLİĞİ DENETİMLERİ

Tedarikçilerinin üretim, depolama ve yükleme koşullarını sürekli izleyen Viking Kağıt, aynı zamanda kalite sertifikaları ve prosedürlerinin gereklerini yerine getirip getirmediğini de periyodik olarak kontrol ediyor. BRC CP belgesine ve kalite, enerji gibi yönetim sistem belgelerine sahip olan tedarikçilerle çalışmayı önceliklendiren Şirket, belgesi olmayan firmaları da yine BRC standartları çerçevesinde sürdürülebilirlik ve ürün kalitesi güvenliği konularını gözden geçirerek denetliyor.

Viking Kağıt, kalite sorunlarının tekrarını önlemek amacıyla da kendi oluşturduğu DÖF (Düzenleyici, Önleyici Faaliyet) takip sistemini uyguluyor. Tespit edilen sorunlar tedarikçiler ile paylaşılarak çözüm için gerekli önlemler alınıyor ve sonuçları titizlikle izleniyor. ISO 9001:2015 kalite standardının öngördüğü risk esaslı modele göre revize edilen tedarikçi değerlendirmeleri 6 aylık periyodlar halinde yapılarak, tedarikçiler ile değerlendirmelerin paylaşılması ve tedarikçi performanslarının daha da iyiye ulaştırılması amaçlanıyor.

50+
BAYİ



3.831 saat
ÇALIŞAN EĞİTİMİ

208
ORTALAMA ÇALIŞAN
SAYISI

Viking Kağıt Ailesi

İnsan Kaynakları Politikalarını rekabet gücünü geliştirme hedefiyle sürdüren Viking Kağıt, teknolojik imkanlarını insan kaynağı ile birleştirerek verimliliğini artırıyor.

Sürdürülebilir gelişmenin etkin ve verimli insan kaynağıyla sağlanacağı inancıyla insan kaynakları politikalarını uygulayan Viking Kağıt, eğitimlerle çalışanlarının gelişimine destek olurken, şirket bünyesinde yeni oluşturulacak pozisyonlar için istihdam koşullarını iyileştiriliyor. Teknolojik gelişmelerden inovasyon ve operasyonel mükemmeliyetçiliği sağlamak adına sürekli faydalanan Şirket, çevrimiçi oryantasyon ve e-öğrenme sistemlerini aktif olarak kullanıyor.

2019 yılında ortalama çalışan sayısı 208 olarak gerçekleşirken, yıl boyunca Şirket tarafından çalışanlarına iş güvenliği, kişisel gelişim ve mesleki eğitim konularında toplam 3.831 saat eğitim imkanı sağlandı.

Viking Kağıt 2019 yılında "Toplumsal Cinsiyet Eşitliği" projeleri kapsamında tüm çalışanlara yönelik sağlık seminerleri düzenledi. Kadın çalışanların katılımı ile "Kadın Gözünden Kadın Çalışanlar" konulu fotoğrafçılık eğitimi ve atölye çalışması gerçekleştirdi. Gerçekleştirilen bu aktivitelerle çalışanların memnuniyetinin artırılması ve gelişiminin desteklenmesi hedefleniyor.

Toplum barışına giden yolda iş yeri barışının önemine inanan Viking Kağıt'ın, Türkiye Selüloz İş Kağıt, Ağaç ve Mamulleri İşçileri (Selüloz-İş) Sendikası ile Toplu İş Sözleşmesi 01 Ocak 2018 - 31 Aralık 2019 tarihlerini kapsıyor.

Sürdürülebilir Çevre Anlayışı

Çevre ve toplumun sürdürülebilirliği için Viking Kağıt, atık yönetiminde aldığı etkili tedbirlerle kamu sağlığını koruma ve doğaya karşı sorumluluklarını yerine getiriyor.

Enerji, iş sağlığı ve güvenliği konusunda ilgili tüm kanun ve yönetmeliklere tam uyum gösteren Viking Kağıt, üretiminde çevre ve insan sağlığını gözeterek kaynak tüketimini azaltan yöntemler uyguluyor. Bu kapsamda sektöründe bir ilk olarak biyolojik arıtma tesisinden çıkan suyu yasal limitlerin altında değerlerle deşarj eden Viking Kağıt "Atık Yönetimi" ilkesiyle çalışarak, işletmede oluşan atıkların yasalara uygun olarak geri kazanımı ve bertaraf edilmesini sağlıyor.

Sürdürülebilir çevre anlayışıyla 2019 yılında yapılan çalışmalar;

- Su Kirliliği Kontrolü Yönetmeliği gereği deşarj suyu kalitesi, akredite bir laboratuvar tarafından 15 günde numune alınarak analiz ediliyor.
- Sera gazı emisyonlarının azaltılması hedefiyle 2010 baz yılına göre 2019 yılında karbon ayak izi %8 azaltıldı. Sera gazı emisyonları doğrulama yönetmeliği kapsamında, T.C. Çevre ve Şehircilik Bakanlığı tarafından akredite edilmiş doğrulama kuruluşu denetiminden geçilerek sera gazı doğrulama ölçüm onayı alındı.
- 2015'te başlatılan su ayak izinin hesaplanması çalışmaları çerçevesinde 2019 yılında 2015 baz yılına göre %18 azalma sağlandı.



- 2018 yılında tamamlanan kojenerasyon yatırımıyla çıkan buhar, kojen tesisi ile enerjiye dönüştürülerek üretimde etkin şekilde kullanılıyor. Böylece dış kaynaklı enerjinin kullanımı azalıyor.
- Çevre ve Şehircilik İl Müdürlüğü tarafından denetlenen Viking Kağıt, 2019 yılında tüm denetimleri başarıyla geçti.
- ÇEVKO ile ortak yürütülen proje kapsamında, 2019 yılında Şirket'in piyasaya sürdüğü ambalaj malzemelerinin (polietilen, kağıt-karton) miktar olarak %54'ü ekonomiye geri kazandırıldı.

ÇEVRECI KİMLİĞİN KANITI

Ulusal ve uluslararası standartlara uygunluğu denetleyen FSC-CoC Yönetim Sistemi, Viking Kağıt'ın çevreci kimliğini belgeliyor. BM TRADA Certification Türkiye tarafından 2010 yılında denetlenen Viking Kağıt, Türkiye kağıt-karton üreticileri arasında FSC-CoC (Forest Stewardship Council – Chain

of Custody) Yönetim Sistemi Belgesi alan ilk şirket oldu. Belgenin geçerliliği, her yıl gerçekleşen düzenli denetimlerle sürdürülüyor. FSC-CoC Yönetim Sistemi ham madde halinden tüketiciye ulaşana kadar geçen tüm üretim süreçlerinde kağıt ve kağıt ürünlerinin sertifikasız veya kontrolsüz materyal içermediğini belgeleyerek, Şirket'in çevre dostu ürünler sunduğunu teyit ediyor.

ULUSLARARASI BELGELERLE SERTİFİKALANDIRILMIŞ ÜRETİM

Alman belgelendirme kuruluşu DQS tarafından gerçekleştirilen denetimler sonucunda uluslararası geçerliliğe sahip BRC ve Hygienic Product GC MARK sertifikalarını alan Viking Kağıt, Avrupa çapında kaliteli, güvenli ve yasalara uygun üretim yaptığını kanıtladı. Şirket, endüstriyel temizlik kağıdı üreticilerinde bulunan bu sertifikaları kendi sektöründe Türkiye'de almaya hak kazanan ilk temizlik kağıdı üreten firma oldu.



39

ÖĞRENCİYE STAJ
İMKÂNI

Kurumsal Sosyal Sorumluluk

Viking Kağıt, insan ve çevre konuları odağına alarak sosyal sorumluluk projelerini sürdürüyor.

Viking Kağıt farkındalığı yüksek, sosyal ve gelişmiş bir toplum oluşturulmasına katkıda bulunmak üzere yıl boyunca farklı alanlarda sosyal sorumluluk projeleri gerçekleştirdi.

2019 yılında Yaşar Eğitim ve Kültür Vakfı kanalıyla 8 öğrenciye burs sağlayan Viking Kağıt, mesleki eğitim kapsamında toplam 39 lise ve üniversite öğrencisine de staj imkanı sundu. Özel Sektör Gönüllüleri Derneği ile birlikte "Meslek Lisesi Koçları Programı" kapsamında 10. ve 11. sınıf meslek lisesi öğrencilerine grup koçluğu uygulaması projesi yürütüldü. İki yıl boyunca aynı öğrenci grubu ile asgari 12 defa bir araya gelecek olan Viking Kağıt çalışanı koçlar, her buluşmada farklı kişisel gelişim konularına eğilmeyi planlıyor. Şirket bu proje ile gençlerin sosyalleşmesine ve gelişmesine destek olmanın yanı sıra rol model olarak öğrencilerin hayatlarına dokunmayı hedefliyor.

Viking Kağıt, 2019 yılında Güzelbahçe Yelki'de Yaşar Eğitim ve Kültür Vakfı Özel Eğitim Uygulama Merkezi ile Aliğa'da Engelliler Okulu ve Türk Eğitim Gönüllüleri Vakfı Çiğli Eğitim Parki'na temizlik kağıdı yardımıyla bulundu. Yine kurumsal sosyal sorumluluk kapsamında, Ege Orman Vakfı aracılığıyla Viking Kağıt çalışanları adına her yıl ağaç dikimi gerçekleştiriliyor.

ISO 9001

Ödüller ve Sertifikalar

Yüksek kalite standardını korumak ve daha ileri taşımamanın rekabette önemli avantaj sağlayacağı inancıyla çalışan Viking Kağıt kalitesini belgelerle tescilliyor.

Üretim süreçleri ve ürün kalitesinde yakaladığı standardı sertifikalandıran Viking Kağıt, yüksek kalite seviyesini korumak ve daha ileri taşımak adına yeni tesciller için başvurularını gerçekleştirirken, 2019 yılındaki denetimleri de başarıyla tamamladı.

Üretici ve perakendecilerin yasal yükümlülüklerini yerine getirmelerine yardımcı olan ve ISO 9001:2015 standardıyla uyumlu BRC CP sertifikasının 2016 yılında alınmasıyla, iç ve dış pazarlarda rekabet üstünlüğü sağlandı. Gıda güvenliğinin gelişmesine katkıda bulunmak ve uluslararası geçerliliği olan bir yapı oluşturmak amacıyla İngiliz Perakendeciler Birliği/ British Retail Consortium (BRC) tarafından oluşturulan BRC standardı, dünyada pek çok ülke tarafından kabul görüyor.

“Uluslararası bir denetim firmasından ISO 9001 Kalite Yönetim Sistemi Belgesi alan ilk özel sektör kuruluşu” olan Viking Kağıt, kalite belgelendirmeleri kapsamında:

- **1997**’de ISO 9001:1994 Kalite Güvence Sistem Belgesi aldı.
- **2003**’te mevcut belgelendirmeyi güncelleyerek, temelinde “Sürekli gelişme ve ölçümlemeye dayalı kararlar alma” olan ISO 9001:2000 Kalite Yönetim Sistem Belgesi’ne dönüştürdü.
- **2009**’da ISO 9001’in son versiyonu olan ISO 9001:2008 Kalite Yönetim Sistem Belgesi’ni aldı.
 - Şirket ISO 9001:2008 denetimlerinden başarıyla geçti.
- **2010** yılında Türkiye’de faaliyet gösteren kağıt-karton üreticileri arasında FSC-CoC Yönetim Sistemi Belgesi’ni alan ilk şirket oldu.
- **2012** yılında Premia ve Lily ürünlerinin, Alman ISEGA Enstitüsü tarafından gıdalar ile temasa uygunluğu tescil edildi.
- **2015** yılında TSE Belgesi (Tuvalet Kağıdı, Havlu ve Peçete, Z katlama) aldı.
- **2015** yılında TSEK Belgesi (Active Havlu) aldı.
- **2016** yılında Premia ve Lily, Alman DERMATEST Araştırma Enstitüsü’nün yaptığı belgelendirme ile hassas ciltlere uygunluğu tescilli tuvalet kağıdı markaları oldu.
- **2016** yılında BRC CP ve Hygienic Product GC MARK belgeleri aldı.
- **2016** Yılında alınan TSE 50001 Enerji yönetim belgesi 2018 yılında yenilendi.
- **2018** yılında tüm kalite sistemlerinin yönetimi doküman kontrol sistemi olan QDMS ile devreye alındı.
- **2018** yılında mevcut olan FSC CoC belge denetimi başarıyla geçildi.
- **2018** yılında TSEK belgeli Active Havlu TSE belgesi olarak yenilendi.
- **2018** yılında %100 deinkli beyaz kağıt ve mix kalite beyaz kağıt ürünlerinde mevcut olan Smithers Pira analizleri yenilendi. Bu analizler %100 deinkli kahverengi kağıt için de yapılarak uygunluğu onaylandı.
- **2018** yılında denetimlerden başarıyla geçen Şirket kalite standartını ISO 9001:2015 versiyonu ile yükseltti.
- **2019** yılında mevcut olan tüm belgelerin denetimlerinden başarıyla geçilerek yenilendi.
- **2019** yılında BRC CP denetimlerinden başarıyla geçilerek BRC CP Revizyon 4 olarak yenilendi.
- **2019** yılında Yerli Malı Belgesi alındı.



Kilometre Taşları

Viking Kağıt, 50 yıldır sektörüne getirdiği ilkler, yarattığı yenilikçi ürünler ve aldığı sertifikalarla öncü konumunu sürdürüyor.

Yenilikçi adımlar

- 1969** ● Viking Kağıt, İzmir'in Aliağa ilçesinde Türkiye'nin "ilk özel sektör kağıt fabrikası" olarak kuruldu.
- 1971** ● Viking Kağıt, 13.500 ton/yıl kapasitesi ile faaliyete geçti.
- 1982** ● Viking Kağıt, Yaşar Topluluğu'na katıldı ve modernizasyon çalışmaları başlatıldı.
- 1984** ● Yapılan yatırımlar ile Viking Kağıt'ın kapasitesi 20.250 ton/yıla yükseldi.
- 1994** ● Viking Kağıt, halka açılarak borsada işlem görmeye başladı.
- 1995** ● İkinci modernizasyon sürecini tamamladı.
- 1996** ● Viking Kağıt, büyük bir atılımla temizlik kağıtları sektörüne girdi.
 - Lily markası tüketicilerle buluştu.
 - Senso markalı ürünler piyasaya sunuldu.
- 1997** ● Viking Kağıt temizlik kağıtları sektöründe uluslararası bir firmadan "ISO 9001 Kalite Yönetim Sistemi Belgesi alan ilk kuruluş" unvanını aldı.
 - Türkiye'nin ilk biyolojik arıtma tesisini devreye soktu.
- 1998** ● Ev dışı kanal için üretilen Select markalı ürünleri satışa sundu.
- 1999** ● 2. kağıt makinesi yatırımıyla kapasitesini 43.000 ton/yıla yükseltti.
- 2000** ● Türkiye temizlik kağıtları sektöründe bir ilk olan geri dönüştürülmüş kağıt işleme tesisini (de-inking) hizmete aldı.
- 2003** ● Temizlik kağıtları dönüştürme tesisini tamamen yenileyerek rekabet gücünü artırdı.
 - Mevcut kalite belgelendirmesini ISO 9001:2000 Kalite Yönetim Sistem Belgesi'ne dönüştürdü.
- 2007** ● 2. yuvarlak ürün dönüştürme hattını devreye aldı ve yuvarlak ürün grubunda %120 kapasite artışı sağladı.
- 2008** ● Enerji verimliliği kapsamında T.C. Enerji ve Tabii Kaynaklar Bakanlığı tarafından başlatılan "Gönüllü Anlaşmalar Yoluyla Türk Sanayiinde Enerji Verimliliğinin Artırılması" uygulamalarında pilot tesis olarak yer aldı.
- 2009** ● Viking Kağıt kalite standardını ISO 9001:2008 versiyonu ile yükseltti.
- 2010** ● Türkiye kağıt-karton üreticileri arasında FSC Yönetim Sistemi Belgesi alan ilk şirket oldu.
 - Geri dönüştürülebilir kağıtlardan üretilen Pufla markalı ürünler tüketicilerle tanıştı.
- 2012** ● Kalenderleme yatırımı ile ürünlerinin daha yumuşak kağıt yapısına sahip olmasını sağladı.
 - Ev dışı kullanım kanalında yeni jumbo makinesi yatırımı ile üretim kapasitesini artırdı.
 - Premium ürünler segmentine dönük Premia ürün ailesi pazara sunuldu.
 - Premia ve Lily, Alman ISEGA Enstitüsü tarafından gıdalar ile temasa uygun kağıt havlu olarak tescil edildi.
- 2013** ● Şirket, karbon ayak izini hesaplamaya başladı.
 - Premia ve Lily, Alman DERMATEST Araştırma Enstitüsü tarafından hassas ciltlere uygun tuvalet kağıdı olarak tescil edildi.

- 2014** ● Select tuvalet kağıtları için Alman DERMATEST Laboratuvarları'ndan hassas ciltler için dermatolojik uygunluk sertifikası aldı.
- 2015** ● 1. Kağıt Makinesi modernizasyon yatırımını tamamladı.
• TSE Belgesi (Tuvalet Kağıdı, Havlu ve Peçete, Z katlama) aldı.
• TSEK Belgesi (Active Havlu) aldı.
- 2016** ● BRC CP Belgesi alındı.
• HYGIENIC PRODUCT GC MARK Belgesi alındı.
• ISO 50001 Enerji Yönetim Sistemi Belgesi alındı.
- 2018** ● Kojenerasyon ve 3. Yuvarlak Ürün Hattı yatırımları tamamlandı.
- 2019** ● Yerli Malı Belgesi alındı.
• BRC CP denetimlerinden başarıyla geçilerek BRC CP Revizyon 4 olarak yenilendi.



Türkiye'nin Pek Çok İlkine İmza Atıyoruz

- İlk özel sektör kağıt fabrikası
- İlk mürekkep arındırma tesisi
- Sektöründe ilk biyolojik arıtma tesisi
- İlk pamuk katkılı tuvalet kağıdı
- İlk 3 katlı tuvalet kağıdı
- İlk aloe vera katkılı tuvalet kağıdı
- İlk seçimli yaprak havlusu
- İlk kutu peçete ve kutu havlusu
- Sektörde yabancı kaynaklı bir denetim firması tarafından denetlenip ISO 9001 belgesi almaya hak kazanan ilk özel sektör kağıt fabrikası
- Sektöründe ilk BRC CP ve Hygienic Product GC Mark sertifikası

KURUMSAL YÖNETİM UYGULAMALARI VE FİNANSAL BİLGİLER

YÖNETİM KURULU

İdil Yiğitbaşı - Yönetim Kurulu Başkanı

1986 yılında Boğaziçi Üniversitesi İşletme Bölümü'nde lisans, 1989 yılında Indiana Üniversitesi'nde MBA eğitimini tamamlamıştır. İş hayatına 1986 yılında Yaşar Topluluğu'nda finans sektöründe başlayan İdil Yiğitbaşı, 1990-1995 yılları arasında Sistem ve Mali Analiz Koordinatör Yardımcılığı, 1995 yılında Yaşar Gıda Grubu Koordinatörlüğü, 1997-2001 yılları arasında Yaşar Gıda Grubu Başkan Yardımcılığı ve 1 Şubat 2001 - 31 Ocak 2006 tarihleri arasında Yaşar Gıda Grubu Süt ve Süt Ürünlerinden sorumlu Başkan Yardımcılığı ve Topluluk şirketlerinde Yönetim Kurulu Üyeliği görevlerini üstlenmiştir. 2003-2009 yılları arasında Yaşar Holding Yönetim Kurulu Başkan Vekili, 2009-2015 yılları arasında Yaşar Holding Yönetim Kurulu Başkanı olarak görev yapmıştır. İdil Yiğitbaşı Nisan 2015 tarihinden bu yana Yaşar Holding Yönetim Kurulu Başkan Vekilliği, Hedef Ziraat Yönetim Kurulu Başkan Vekilliği, Pınar Süt ve Viking Kağıt şirketlerinde Yönetim Kurulu Başkanlığı, Yaşar Topluluğu şirketlerinde Yönetim Kurulu Üyeliği görevlerini sürdürmektedir. İdil Yiğitbaşı, Selçuk Yaşar Spor ve Eğitim Vakfı Başkan Yardımcısı, Yaşar Eğitim ve Kültür Vakfı Yönetim Kurulu Üyesi, Pınar Enstitüsü Yönetim Kurulu Başkanı, Dış Ekonomik İlişkiler Kurulu (DEİK) Üyesi, İzmir Kültür, Sanat ve Eğitim Vakfı (İKSEV) Yönetim Kurulu Üyesi, Türk Sanayici ve İşadamları Derneği (TÜSİAD), Türkiye Süt, Et, Gıda Sanayicileri ve Üreticileri Birliği Derneği (SETBİR), Ege Sanayicileri ve İşadamları Derneği (ESİAD), Ege Genç İşadamları Derneği (EGİAD) Danışma Kurulu, Reklamverenler Derneği (RVD) ve Türkiye Kurumsal Yönetim Derneği (TKYD) üyesidir.

Mustafa Selim Yaşar - Yönetim Kurulu Başkan Vekili

1976 yılında Paris-Académie Arqueille Sorbonne, 1980 yılında NYU Üniversitesi ve 1981 New York - Pace Üniversitesi İşletme-Finans Bölümü'nden mezun olan Mustafa Selim Yaşar, iş hayatına 1981 yılında Yaşar Dış Ticaret A.Ş.'de başladı. 8 yıl süre ile Yaşar Dış Ticaret A.Ş.'de çeşitli görevlerde çalıştıktan sonra, 1988-1996 yılları arasında Yaşar Holding A.Ş. CFO görevini üstlenirken ayrıca aynı yıllarda Boya-Kimya ve İçecek Grup Başkanlığı görevini de yerine getirdi. Mustafa Selim Yaşar, 1997-2000 yılları arasında Otak-Desa A.Ş. ve Desa Enerji A.Ş. Yönetim Kurulu-İcra Başkanlığı görevlerini de üstlendi. 2000 yılından itibaren İzmir Teknopark A.Ş., BDS İş Geliştirme Ltd. Şti. ve Yüzey İnşaat Taahhüt A.Ş. şirketlerinin Yönetim Kurulu Başkanlığı görevlerini sürdüren Mustafa Selim Yaşar, 1991-1997 yılları arasında Ege Bölgesi Sanayi Odası (EBSO) Yönetim Kurulu Üyeliği, Yönetim Kurulu Başkanlığı ve Meclis Başkanlığı görevlerinde bulunmanın yanı sıra kurucu üyesi olduğu Ege Sanayicileri ve İşadamları Derneği'nde (ESİAD) 4 yıl süre ile Başkan Vekilliği'ni üstlendi. 2004-2009 yılları arasında İzmir Büyükşehir Belediyesi Meclis Başkan Vekilliği ve Karşıyaka Belediyesi Meclis Üyeliği görevlerinde bulunan Mustafa Selim Yaşar, halen birçok sivil toplum örgütünde aktif olarak görev almaktadır. Mart 2014'ten itibaren Desa Enerji A.Ş., Dyo Boya A.Ş., Yaşar Birleşik Pazarlama A.Ş. şirketlerinin Yönetim Kurulu Başkanı olan Mustafa Selim Yaşar, Nisan 2015'ten beri Yaşar Dış Ticaret A.Ş. ve Yaşar Holding A.Ş. Yönetim Kurulu Başkanlığı görevini yürütmektedir.

Emine Feyhan Yaşar - Yönetim Kurulu Üyesi

Feyhan Yaşar iş hayatına 1978 yılında Yaşar Topluluğu şirketlerinden DY0'da İnsan Kaynakları Uzmanı olarak başladı. Daha sonra, Yaşar Topluluğu Personel İlişkileri Koordinatörü olarak görev yapan Feyhan Yaşar, Yaşar Topluluğu'nda turizm başta olmak üzere, finans ve yönetim alanlarında çeşitli görevlerde yer aldı. Yaşar Topluluğu'nun kurucusu Selçuk Yaşar'ın Onursal Başkan olmasından sonra 2004-2009 yılları arasında, Yaşar Holding Yönetim Kurulu Başkanlığı görevini üstlendi. Feyhan Yaşar halen Yaşar Holding ve Hedef Ziraat Yönetim Kurulu Başkan Vekili olarak görevini sürdürürken Yaşar Topluluğu şirketlerinden Pınar Et, Pınar Su, Altın Yunus Çeşme, Yaşar Bilgi, Yadex International, HDF FZCO ve HADAF Foods'un Yönetim Kurulu Başkanlığı görevini sürdürmekte ve diğer Topluluk şirketlerinin yönetim kurullarında görev almaktadır. İş hayatının yanı sıra eğitim, kültür, sanat ve spor alanlarında toplumun gelişimine destek olan çok sayıda sivil toplum kuruluşunda aktif görev alan Feyhan Yaşar, Yaşar Eğitim ve Kültür Vakfı İdare Heyeti Başkan Yardımcısı, Selçuk Yaşar Spor ve Eğitim Vakfı Yönetim Kurulu Üyesi ve Yaşar Üniversitesi Mütevelli Heyet Üyesi'dir. Yıllar içerisinde TÜSİAD Yönetim Kurulu Üyeliği, DEİK Danimarka İş Konseyi Başkanlığı yapan Feyhan Yaşar, World Economic Forum (WEF) Üyeliği ile yıllık DAVOS toplantılarına katılım göstermiştir. Halen Türkiye Odalar ve Borsalar Birliği (TOBB) İçecek Sanayi Meclis Başkanı, Dış Ekonomik İlişkiler Kurulu (DEİK) Birleşik Arap Emirlikleri İş Konseyi Yürütme Kurulu Üyesi, EBSO Meclis Üyesi, SEV Mütevelli Heyet Üyesi, Boğaziçi Üniversitesi Vakfı Mütevelli Heyet Üyesi; TÜSİAD, SETBİR ve ESİAD üyesidir. Feyhan Yaşar, T.C. Kültür ve Turizm Bakanlığı tarafından yürütülen, İzmir-Seferihisar'da yer alan Teos Antik Kenti kazılarında 2011 yılından beri bireysel destek vermektedir. Feyhan Yaşar, 2014 yılından bu yana Lüksemburg İzmir Fahri Konsolosu'dur. Feyhan Yaşar, İzmir Amerikan Kız Koleji'nden sonra lisans eğitimini Boğaziçi Üniversitesi İdari Bilimler Fakültesi İşletme Bölümü'nde tamamlamış, yüksek lisansını da Dokuz Eylül Üniversitesi İktisat Anabilim dalında yapmıştır. İngilizce ve Fransızca bilen Feyhan Yaşar, iki çocuk annesidir.

YÖNETİM KURULU

Yılmaz Attila - Bağımsız Yönetim Kurulu Üyesi

Yılmaz Attila, 1976 yılında Ege Üniversitesi Ziraat Fakültesi Tarım Alet ve Makinaları Bölümü'nden mezun oldu. 1977-1981 yılları arasında Çukurova ve Ege Üniversitelerinde Araştırma Asistanı görevini yürüten Yılmaz Attila, 1981-1985 yıllarında Göktepe Plastik A.Ş. ve Beşikçioğlu Ltd.'de Proje Mühendisi görevlerini üstlendi. 1985 yılında Pınar Entegre Et ve Yem Sanayi A.Ş.'ye Yem Fabrikası Müdürü olarak katılan Yılmaz Attila, 1988-1990 yılları arasında Genel Müdür Yardımcısı görevini yürütmüştür. 1990-1994 yılları arasında sırasıyla Cevher Jant ve Motor Ticaret A.Ş. ve Abaloğlu Yem Sanayi A.Ş.'de Genel Müdürlük yaptı. Yılmaz Attila, 1994-2010 yılları arasında Kipa Kitle Pazarlama Ticaret ve Gıda Sanayi A.Ş. ve Tesco Kipa Kitle Pazarlama Ticaret ve Gıda Sanayi A.Ş.'de Genel Müdürlük ve Yönetim ve İcra Kurulu Üyeliği olmak üzere çeşitli görevler aldı. Yılmaz Attila, Yaşar Topluluğu bünyesinde yer alan bazı şirketlerin yönetim kurulunda görev almaktadır.

Feyzi Onur Koca - Bağımsız Yönetim Kurulu Üyesi

Feyzi Onur Koca, 1981 yılında Boğaziçi Üniversitesi'nde Elektrik Mühendisliği bölümünden mezun olmuş, 1982'de İstanbul Üniversitesi'nde MBA programını tamamlamıştır. Ayrıca 2005 yılında Avusturya LIMAK International Management Akademie'de "International Systemic Training and Consulting" programını tamamlamıştır. Feyzi Onur Koca, 1991-2001 yılları arasında Jotun Boya ve Toz Boya Sanayi ve Ticaret A.Ş.'de 10 yıl süre ile Genel Müdür ve Avrupa Direktörlüğü görevlerinde bulunmasının ardından, 2002-2004 yılları arasında Kurucu Ortak olarak Lanark Resources Ltd.'de görev almış ve aynı dönemde Capex Industries'in İstanbul ofisinde Uluslararası Satış Koordinatörü olarak çalışmıştır. Feyzi Onur Koca, Mart 2004-Eylül 2005 döneminde Londra Touch Group plc.'de COO görevini üstlenmiştir. 2005-2012 yılları arasında Parker İklim Kontrol Sistemleri A.Ş.'de Genel Müdür, 2012-2017 yılları arasında G4S Güvenlik Hizmetleri A.Ş.'de CEO ve Ülke Müdürlüğü görevlerini üstlenmiştir. Halen ICS-Group'da CEO olarak görev yapmaktadır. Boğaziçi Üniversitesi Vakfı'nda (BUVAK), Lokman Hekim Sağlık Vakfı'nda ve Bornova Anadolu Lisesi Vakfı'nda mütevelli heyeti üyeliği, ENKA Spor Kulübü ve Türkiye Kurumsal Yönetim Derneği (TKYD) üyeliği bulunmaktadır. Feyzi Onur Koca, Yaşar Topluluğu bünyesinde yer alan bazı şirketlerin yönetim kurullarında görev almaktadır.

Yılmaz Gökoğlu - Yönetim Kurulu Üyesi

Ankara Üniversitesi Siyasal Bilgiler Fakültesi İktisat-Maliye Bölümü'nden 1977 yılında mezun olan Yılmaz Gökoğlu, 1978-1982 yılları arasında Maliye Bakanlığı'nda Hesap Uzmanı olarak çalışmasının ardından 1983 yılında Yaşar Topluluğu'na katıldı. Toplulukta mali işler ve denetim alanları ağırlıklı olmak üzere çeşitli üst düzey yöneticilik görevlerinde bulunan Yılmaz Gökoğlu, Nisan 2007 tarihinde Yaşar Holding Yönetim Kurulu Üyeliğine seçildi. Yaşar Holding'de Yönetim Kurulları Genel Sekreterliği görevini de yürüten Yılmaz Gökoğlu, Topluluk bünyesinde bulunan şirketlerde de Yönetim Kurulu Üyesi ve Komite Üyesi olarak görev almakta olup Bağımsız Denetçi ve Yeminli Mali Müşavirlik lisanslarına da sahiptir.

Cengiz Erol - Yönetim Kurulu Üyesi

1974 yılında Ege Üniversitesi İşletme Bölümü'nde lisans, 1979 yılında New York Eyalet Üniversitesi'nde Finans ve Muhasebe yüksek lisans eğitimini tamamlayan Cengiz Erol, 1983 yılında ise yine New York Eyalet Üniversitesi'nde Uluslararası Ticaret ve Finans konusunda doktora eğitimini tamamladı. 1983-1985 yıllarında Çukurova Üniversitesi Finans Yardımcı Doçentliği, 1985-1990 yıllarında Ürdün Yarmouk Üniversitesi'nde ve 1990-1993 döneminde ODTÜ İşletme Bölümü'nde Finans Doçentliği görevini yürüten Cengiz Erol, 1993-2010 yıllarında Finans Profesörü olarak ODTÜ İşletme Bölümü'nde görev yaptı. 1991-1994 yıllarında Ereğli Demir Çelik Genel Müdür Danışmanlığı, 2000-2003 yıllarında Ankara Sigorta Yönetim Kurulu Üyeliği ve Ankara Emeklilik Sigorta Başkanlığı, 2002-2004 yıllarında İnterfarma Tıbb. Mal. A.Ş.'de Yönetim Kurulu Danışmanlığı, 2004-2008 yıllarında İnterfarma Tıbb. Mal. A.Ş.'de Yönetim Kurulu Üyeliği, 2008-2010 yıllarında ODTÜ'de İşletme Bölüm Başkanlığı görevlerini yürüten Cengiz Erol, ODTÜ Rektör Danışmanlığı ve ÖSYM Yürütme Kurul Üyeliği görevlerinde de bulundu. 2011-2013 yıllarında İzmir Ekonomi Üniversitesi Uluslararası Ticaret ve Finans Bölüm Başkanlığı görevini sürdüren Cengiz Erol, 2010-2015 yılları arasında İzmir Ekonomi Üniversitesi'nde Uluslararası Ticaret ve Finans Bölümü Öğretim Üyesi ve Sosyal Bilimler Enstitü Müdürü olarak görev yaptı. Mart 2014'ten beri Yaşar Topluluğu bünyesinde bulunan şirketlerin yönetim kurullarında görev alan Cengiz Erol, 2017 yılından bu yana Yaşar Üniversitesi'nde öğretim üyeliği de yapmaktadır.

Şirket'in de içinde bulunduğu Yaşar Topluluğu'nda, yönetim kurulu üyelerinin başka Topluluk şirketlerinde de yönetim kurulu üyesi olarak bulunması ve bu şirketler arasında TTK madde 395/1 kapsamında değerlendirilebilecek muhtelif işlemler olması mümkündür. Ancak, bu kapsamda değerlendirilebilecek işlemlerin tarafları sadece Topluluk şirketleri olup, her bir şirketin genel kurulunda da gerekli izinler alınmaktadır.

RİSK YÖNETİMİ, İÇ KONTROL SİSTEMİ VE İÇ DENETİM FAALİYETLERİ

RİSK YÖNETİMİ

Yaşar Topluluğu bünyesinde bulunan şirketlere uygulanacak Kurumsal Risk Yönetimi faaliyetlerinin kapsamı, çalışma usul ve esasları Yönetmelik çerçevesinde tespit edilmiştir. Bu kapsamda risk yönetimi faaliyetlerinin hangi çerçevede yapılması gerektiği, risk yönetimiyle ilgili görev ve sorumluluklar, süreçler, raporlar, güven prosedürleri ve risk yönetimi terminolojisi oluşturulmuştur.

Şirket'te "Kurumsal Risk Yönetimi", risklerin tanımlandığı, analiz edildiği, kontrol edilerek izlendiği sistematik bir süreç olarak uygulanmaya başlanmıştır. Bu yöntem beklenmedik olumsuz neticeli olaylardan kaynaklanan maliyetleri ve şirketimiz varlık değerlerine olan etkilerini en düşük seviyeye indirebilme gücüne sahiptir.

Şirketin Risk Yönetim Politikası

Şirket Yönetim Kurulu, başta pay sahipleri olmak üzere, Şirket'in menfaat sahiplerini etkileyebilecek risklerin etki ve olasılığını en aza indirecek risk yönetimi stratejilerini benimsemekte ve bu kapsamda gerekli aksiyonların alınmasını sağlamaktadır.

Riskin Erken Saptanması Komitesi Çalışmaları

Riskin Erken Saptanması Komitesi, riskin erken saptanması ve etkin bir risk yönetim sisteminin oluşturulması amacıyla faaliyetlerini yürütmektedir.

Risk yönetimi politika ve prosedürleri çerçevesinde önceliklendirilmiş risk envanterinin oluşturularak, uygun risk stratejilerinin belirlenmesi ve gerekli aksiyonların alınarak sonuçların izlenmesi yönünde kurumsal risk yönetimi faaliyetlerinin yürütülmesi çalışmaları komite tarafından izlenmekte ve gerekli yönlendirmelerde bulunmaktadır.

Satışlar, Verimlilik, Gelir Yaratma Kapasitesi, Kârlılık, Borç/Özkaynak Oranı ve Benzeri Konularda İleriye Dönük Riskler

Topluluk geneli benimsenen risk yönetim politikası ve prosedürleri çerçevesinde Şirket'in tüm faaliyetleri yönünden risk envanterinin oluşturulması ve gerekli aksiyonların alınmasına yönelik çalışmalar yürütülmektedir.

Bu kapsamda Şirket'in maruz kaldığı riskler;

- Stratejik, operasyonel, finansal, dış kaynaklı ve uyum ana başlıkları altında gruplandırılarak etki ve olasılıklarına göre önceliklendirilmekte,

- Önem arz eden risklere yönelik mevcut kontroller tasarım ve uygulama açılarından gözden geçirilmekte ve en uygun strateji ve aksiyonlar belirlenmekte,
- Aksiyon uygulama sonuçları takip edilmekte ve
- Sonuçlar ile olası gelişmeler ilgili birimlere raporlanmakta ve değerlendirilmektedir.

İÇ KONTROL SİSTEMİ VE İÇ DENETİM FAALİYETLERİ

Kontroller; Şirket'in hedeflerine ulaşmasını olumsuz yönde etkileyecek olayları ortadan kaldırmaya veya etki ve olasılığını azaltmaya yönelik her türlü uygulama olarak tanımlanabilir. İş süreçlerine yönelik standart tanımlar, politika ve prosedürler, görev tanımları, yetkilendirme yapıları iç kontrol sistemini oluşturmaktadır. Bu çerçevede Şirket'in işlerini etkin ve verimli çerçevede yürütmesi için önleyici/tespit edici ve iyileştirici olmak üzere bütün kontrol sistemleri yönetim tarafından kurulmuştur.

Şirket bünyesinde oluşturulmuş olan iç kontrol sistemleri ile operasyonların etkinliği ve verimliliği, mali raporlama sisteminin güvenilirliği, yasal düzenlemelere uygunluk ve bu konularda güvence sağlanması amaçlanmaktadır. Söz konusu kontrol sistemleri aynı zamanda Şirket'in varlıklarını, itibarını ve kârlılığını da korumaktadır.

Şirket'in muhasebe sistemi, finansal bilgilerin kamuya açıklanması, bağımsız denetimi ve ortaklığın iç kontrol sisteminin işleyişinin ve etkinliğinin gözetimi esas itibarıyla Şirket Yönetim Kurulu tarafından oluşturulan Denetim Komitesi vasıtasıyla yerine getirilmektedir. Denetimden Sorumlu Komite söz konusu fonksiyonu yerine getirirken, Topluluk Denetim Direktörlüğü, Bağımsız Denetim ve Yeminli Mali Müşavirlik kapsamında tasdik işlemlerini gerçekleştiren kuruluşların bulgularından faydalanır.

İç denetim faaliyetleri kapsamında; Şirket mevcut risk yönetimi sisteminin etkinliği ve iç kontrol sisteminin yeterliliği, etkinliği ve verimliliği değerlendirilmekte ve geliştirilmesine yönelik önerilerde bulunmaktadır. Ayrıca, bu kapsamdaki tespit ve önerilere yönelik gerekli aksiyonların belirlenmesi ve uygulanması süreçleri yakından takip edilmektedir.

HUKUKİ AÇIKLAMALAR

Varsa Yıl İçinde Yapılan Olağanüstü Genel Kurul Toplantısı Bilgileri

Şirket Olağan Genel Kurul toplantısı 27 Mart 2019 tarihinde gerçekleştirilmiş olup Olağan Genel Kurul toplantısında alınan kararlar uygulanmıştır. 2019 yılı içerisinde Olağanüstü Genel Kurul toplantısı düzenlenmemiştir.

Bağlı Şirket Raporu

Şirketimiz Yönetim Kurulu tarafından TTK 199. Madde kapsamında Hakim ve Bağlı Ortaklıklar ile ilişkilerimizi açıklayan raporun sonuç kısmı şu şekildedir.

01 Temmuz 2012 tarihinde yürürlüğe giren 6102 sayılı Türk Ticaret Kanunu'nun 199'uncu maddesi uyarınca, Şirketimiz Yönetim Kurulu, faaliyet yılının ilk üç ayı içinde, geçmiş faaliyet yılında Şirket'in hakim ortağı ve hakim ortağına bağlı şirketlerle ilişkileri hakkında bir rapor düzenlemek ve bu raporun sonuç kısmına faaliyet raporunda yer vermekle yükümlüdür.

Şirketimizin ilişkili taraflarla yapmış olduğu işlemlerle ilgili gerekli açıklamalar işbu raporda yer almaktadır. Şirketimizin Yönetim Kurulu tarafından hazırlanan işbu raporda Şirketimizin hakim ortağı ve hakim ortağın bağlı ortaklıkları ile 2019 yılı içinde yapmış olduğu tüm işlemlerde, işlemin yapıldığı veya önlemin alındığı veya alınmasından kaçınıldığı anda tarafımızca bilinen hal ve şartlara göre her bir işlemde uygun bir karşı edim sağlandığı ve şirketi zarara uğratabilecek alınan veya alınmasından kaçınılan herhangi bir önlem bulunmadığı ve bu çerçevede denkleştirmeyi gerektirecek herhangi bir işlem veya önlemin olmadığı sonucuna ulaşılmıştır.

Bağış ve Yardımlar

Şirketimiz Sermaye Piyasası Kanunu'nun konu ile ilgili düzenlemelerinin çizdiği sınırlar çerçevesinde çeşitli amaçlarla kurulmuş olan vakıflara ve bu gibi kişi ve/veya kurumlara bağışta bulunabilmektedir.

Şirketimiz 2019 yılında, çeşitli kurum ve kuruluşlara toplam 60.981 TL tutarında bağış ve yardımda bulunmuştur.

Şirket Aleyhine Açılan ve Şirketin Mali Durumunu ve Faaliyetlerini Etkileyebilecek Nitelikteki Davalar ve Olası Sonuçları Hakkında Bilgiler

Konuya ilişkin açıklama 01.01.2019 - 31.12.2019 dönemine ilişkin mali tablolarımızın 17 no'lu dipnotunda yer almaktadır.

Mevzuat Hükümlerine Aykırı Uygulamalar Nedeniyle Şirket ve Yönetim Organı Üyeleri Hakkında Uygulanan İdari veya Adli Yaptırımlara İlişkin Açıklamalar

Şirket ve yönetim organı üyeleri hakkında, mevzuat hükümlerine aykırı uygulamalar nedeniyle uygulanmış herhangi bir idari veya adli yaptırım bulunmamaktadır.

Dönem İçinde Yapılan Esas Sözleşme Değişiklikleri

Şirketin merkez adres değişikliği sebebiyle, Şirket esas sözleşmesinin "Şirketin Merkez ve Şubeleri" başlıklı 4. Maddesi "Yalı Mah. Hürriyet Cad. No.474 Aliğa/İZMİR" olarak tadil edilmiştir.

703 sayılı Kanun hükmünde kararname ile Gümrük ve Ticaret Bakanlığının isminin Ticaret Bakanlığı olarak değiştirilmiş olması nedeniyle, Şirket Esas Sözleşmesinin "Esas Sözleşmenin Değiştirilmesi" başlıklı 19. Maddesi tadil edilmiştir.

Yönetim Kurulu Üyeleri ile Üst Düzey Yöneticilere Sağlanan Mali Haklar

Yönetim Kurulu Başkan ve Üyelerine sağlanan mali haklar internet sitemizde yer alan Ücret Politikası çerçevesinde belirlenmektedir. 31.12.2019 tarihinde sona eren on iki aylık dönemde Yönetim Kurulu Üyeleri ile üst düzey yöneticilere sağlanan ücret ve benzeri ödemeler toplamı 1.351.637 TL'dir.

Hesap Dönemi İçerisinde Yapılan Özel Denetim ve Kamu Denetimine İlişkin Açıklamalar

2019 yılı içerisinde değişik kamu kurumlarınca olağan denetimler yapılmış olup tarafımıza resmi olarak yapılmış önemli bir bildirim bulunmamaktadır.

Şirket Özkaynakları Hakkında Açıklama

Şirketin 42.000.000 TL olan çıkarılmış sermayesine karşılık, 31.12.2019 tarihi itibarıyla TTK 376/3 kapsamında hazırlanan bilançoda sermaye kaybının oluşmadığı görülmektedir.

Oy Hakları ve Azlık Hakları

Oy hakları üzerinde herhangi bir imtiyaz bulunmamaktadır. Oy hakkının kullanımına ilişkin olarak şirket ana sözleşmesinde pay sahibi olmayan kişinin temsilci olarak vekâleten oy kullanmasını engelleyen hükümler yer almamaktadır. Mevzuat ve esas sözleşmede yer alan hükümler saklı kalmak üzere Genel Kurul Toplantısı'nda oylama açık ve el kaldırmak suretiyle yapılır. Pay sahiplerinin talep etmesi halinde oylamanın şekli Genel Kurul tarafından belirlenir. Şirket'in karşılıklı iştirak içinde olduğu bir şirket bulunmamaktadır. Azlık hakları Yönetim Kurulu'nda temsil edilmemektedir. Azlık hakları esas sözleşmede sermayenin yirmide birinden daha düşük şekilde belirlenmemiştir.

Yönetim Kurulunun Faaliyet Esasları

Yönetim Kurulu çalışma esasları Şirket esas sözleşmesi Madde 12'de düzenlenmiştir. Buna göre; Yönetim Kurulu şirket işleri gerektirdikçe toplanacaktır. Yönetim Kurulu kararları mutlak çoğunluk sistemi ile alınır. Kurul üye sayısının ekseriyeti ile toplandığı takdirde, kararların tam üye sayısının ekseriyetini teşkil eden oyların ittifakı ile alınması mecburidir. Yönetim Kurulu'nun çalışma esasları ve 2019 yılı faaliyet dönemi çalışmalarına ilişkin detaylar şunlardır:

Faaliyet dönemi içinde Yönetim Kurulu 48 defa toplanmıştır. Toplantıya davet Yönetim Kurulu Başkanı tarafından veya herhangi bir Yönetim Kurulu üyesinin yazılı isteğiyle yapılır. Toplantıdan önce üyelere toplantı gündemi gönderilerek toplantı çağırısı gerçekleştirilir. Toplantılara genellikle bütün üyeler katılmaktadırlar. Yönetim kurulu üyelerinin görevleri esnasındaki kusurları ile şirkette sebep olacakları zararlar sermayenin %25'ini kapsayacak şekilde sigorta ettirilmiştir.

Yönetim Kurulu Bünyesinde Oluşturulan Komitelerin Sayı, Yapı ve Bağımsızlığı

Şirketimizde Denetimden Sorumlu Komite, Kurumsal Yönetim Komitesi ve Riskin Erken Saptanması Komitesi oluşturulmuştur.

Aday Gösterme Komitesi ve Ücret Komitesi'nin görevlerini Kurumsal Yönetim Komitesi yerine getirmektedir. Yönetim Kurulu Komiteleri faaliyetlerini yerine getirirken şirketimizin internet sitesinde de yer alan çalışma esaslarını takip etmektedirler.

Denetimden Sorumlu Komite Başkanlığı'nı Sn. Feyzi Onur Koca , Komite Üyeliği'ni Sn. Yılmaz Attila yürütmektedir. Her iki üye de icracı olmayan ve bağımsız yönetim kurulu üyesidir. Denetimden Sorumlu Komite toplantıları en az 3 ayda bir olmak üzere yılda en az dört kere gerçekleştirilir. Komite faaliyetleri kapsamında; Şirket yöneticilerinden faaliyetler ve iç kontrol sistemlerine ilişkin, bağımsız denetçilerden de denetim bulgularına ilişkin bilgiler alınmıştır. Komite ortaklığın muhasebe sistemi, finansal bilgilerin kamuya açıklanması, bağımsız denetimi ve iç kontrol sisteminin işleyişinin ve etkinliğinin gözetimini yapar. Ayrıca bağımsız denetim kuruluşunun seçimi, bağımsız denetim sözleşmesinin hazırlanarak bağımsız denetim sürecinin başlatılması ve bağımsız denetim kuruluşunun çalışmalarının gözetilmesini gerçekleştirir. Kamuya açıklanacak yıllık ve ara mali tabloların gerçeğe uygunluğunu ve doğruluğunu Yönetim Kurulu'na bildirir.

Kurumsal Yönetim Komitesi Başkanlığı'nı icracı olmayan ve bağımsız yönetim kurulu üyesi Sn. Yılmaz Attila, Komite Üyeliklerini icracı olmayan yönetim kurulu üyesi Sn. Cengiz Erol, icracı olmayan yönetim kurulu üyesi Yılmaz Gökoğlu ve Yatırımcı İlişkileri Bölümü Yöneticisi Sn. Süleyman Sezer yürütmektedir.

Kurumsal Yönetim Komitesi toplantıları en az 3 ayda bir olmak üzere yılda en az dört defa gerçekleştirilir. Kurumsal Yönetim Komitesi Şirket'te Kurumsal Yönetim İlkeleri'nin uygulanıp uygulanmadığını, uygulanmıyorsa gerekçesini ve bu prensiplere tam olarak uymama dolayısıyla meydana gelen çıkar çatışmalarını belirler ve Yönetim Kurulu'na iyileştirici önlemler alınmasını önerir. Kurumsal Yönetim Komitesi, yatırımcı ilişkileri bölümünün çalışmalarını gözetir.

Kurumsal Yönetim Komitesi, Aday Gösterme Komitesi'nin görevleri kapsamında, Yönetim Kurulu'na uygun adayların saptanması, değerlendirilmesi, eğitilmesi ve ödüllendirilmesi konularında şeffaf bir sistemin oluşturulması ve bu hususta politika ve stratejiler belirlenmesi konularında çalışmalar yapar. Ayrıca yönetim ve pay sahipleri de dahil olmak üzere bağımsız üyelik için aday tekliflerini, adayın bağımsızlık ölçütlerini taşıyıp taşıyamaması hususunu dikkate alarak değerlendirir ve buna ilişkin değerlendirmesini bir rapora bağlayarak yönetim kurulu onayına sunar.

HUKUKİ AÇIKLAMALAR

Kurumsal Yönetim Komitesi, Ücret Komitesi görevleri kapsamında, Yönetim kurulu üyelerinin ve üst düzey yöneticilerin ücretlendirme esaslarına ilişkin önerilerini, şirketin uzun vadeli hedeflerini dikkate alarak belirler. Riskin Erken Saptanması Komitesi, Şirketin varlığını, gelişmesini ve devamını tehlikeye düşürebilecek risklerin erken teşhisi, tespit edilen risklerle ilgili gerekli önlemlerin alınması ve riskin yönetilmesi amacıyla çalışmalar yapmakla sorumludur. Komite Başkanlığı'nı icracı olmayan ve bağımsız yönetim kurulu üyesi Sn. Feyzi Onur Koca, Komite Üyeliği'ni icracı olmayan yönetim kurulu üyeleri Sn. Yılmaz Gökoğlu ve Sn. Cengiz Erol yürütmektedir.

Kurumsal Yönetim İlkeleri kapsamında, Denetimden Sorumlu Komite ve Riskin Erken Saptanması Komitesi'nin her iki, Kurumsal Yönetim Komitesi'nin ise başkanının bağımsız yönetim kurulu üyesi olması zorunludur. Yatırımcı İlişkileri Bölümü Yöneticisi Yönetim Kurulu tarafından Kurumsal Yönetim Komitesi üyesi olarak atanmıştır. Şirket Yönetim Kurulu'nda iki bağımsız üye bulunması sebebiyle Yönetim Kurulu Komiteleri'nde aynı üye birden fazla komitede görev almaktadır.

Şirket yönetim kurulu tarafından yapılan değerlendirmede; şirketin tüm komitelerinin mevzuata uygun olarak oluşturulduğu, faaliyetlerin daha önceden oluşturulmuş ve Şirketimizin internet sitesinde yayınlanmış olan çalışma esasları çerçevesinde etkin şekilde yürütüldüğü, yıl içerisinde periyodik olarak yeterli sayıda toplantının gerçekleştirildiği ve bu toplantılar sonucunda; Denetimden Sorumlu Komitenin, şirketin muhasebe sisteminin ve finansal bilgilerinin denetimini ve kamuya açıklanmasının etkinliğinin gözetimini sağladığı ve bu konudaki tespit, görüş ve önerilerini düzenli olarak şirket yönetim kuruluna sunduğu, Kurumsal Yönetim Komitesinin, Kurumsal Yönetim İlkelerine uyumun güçlendirilmesi konusunda tespitler yaparak bunları öneriler ile birlikte yönetim kuruluna sunduğu, Riskin Erken Saptanması Komitesinin, iç kontrol ve risk yönetim süreçlerinin etkinliği ile risklere yönelik erken uyarı sistemleri ve modellerine ilişkin yapının gözden geçirdiği ve riskleri saptadığı değerlendirilmiştir.

Kâr Dağıtım Politikası

Viking Kağıt ve Selüloz A.Ş.'nin Sermaye Piyasası Mevzuatı doğrultusunda hazırlanmış olan 2013 ve izleyen yıllara ilişkin Kâr Dağıtım Politikası 2013 yılı Olağan Genel Kurulunun onayına sunulmuş olup kamuya açıklanmış olup söz konusu bilgiye Şirketin kurumsal internet sitesinde (www.viking.com.tr) yer alan yatırımcı ilişkileri sayfasında Türkçe ve İngilizce olarak ulaşılabilir.

KYBF ve URF Ulaşım Adreslerine Erişim

SPK'nın 10.01.2019 tarih ve 2/49 sayılı Kararı uyarınca hazırlanan Şirketimizin yeni raporlama formatlarına uygun 2019 yılı Kurumsal Yönetim Uyum Raporu (URF) ve Kurumsal Yönetim Bilgi Formu (KYBF) Kamuyu Aydınlatma Platformu (KAP)'nun kurumsal internet sitesi (www.kap.gov.tr)'nde ayrıca kamuya açıklanmaktadır.

GÜNDEM

VİKİNG KAĞIT VE SELÜLOZ A.Ş. 26 MART 2020 TARİHLİ 2019 YILI OLAĞAN GENEL KURUL GÜNDEMİ

1. Açılış ve Toplantı Başkanlığı'nın seçilmesi,
2. Genel Kurul Toplantı Tutanağı'nın imzalanması hususunda Toplantı Başkanlığı'na yetki verilmesi,
3. Şirket Yönetim Kurulu'nca hazırlanan 2019 yılı Faaliyet Raporu'nun okunması, müzakeresi ve onaylanması,
4. 2019 yılı hesap dönemine ilişkin Bağımsız Denetim Raporunun okunması ve müzakeresi,
5. 2019 yılı hesap dönemine ilişkin Finansal Tabloların okunması, müzakeresi ve onaylanması,
6. Yönetim Kurulu üyelerinin Şirketin 2019 yılı faaliyetlerinden dolayı ibra edilmesi,
7. Türk Ticaret Kanunu ve Sermaye Piyasası Kurulu düzenlemeleri gereğince, Yönetim Kurulu tarafından yapılan Bağımsız Denetim Kuruluşu seçiminin genel kurulun onayına sunulması,
8. Yönetim Kurulu üye adedinin ve görev sürelerinin belirlenmesi, belirlenen üye adedine göre seçim yapılması, bağımsız yönetim kurulu üyelerinin belirlenmesi,
9. Türk Ticaret Kanunu'nun 408 inci maddesi uyarınca, Yönetim Kurulu üyelerinin ücretleri ile huzur hakkı, ikramiye ve prim gibi haklarının belirlenmesi,
10. Sermaye Piyasası Kurulu'nun II-17.1 sayılı Kurumsal Yönetim Tebliği'nin 12. maddesi uyarınca; Şirketimiz tarafından 3. kişiler lehine verilmiş olan teminat, rehin, ipotek ve kefaletler ile elde edilmiş gelir ve menfaatler hususunda pay sahiplerine bilgi sunulması,
11. Yıl içinde yapılan bağışlara ilişkin pay sahiplerine bilgi sunulması ve Sermaye Piyasası Mevzuatı kapsamında belirlenen bağış sınırının genel kurulun onayına sunulması,
12. Yıl kârı konusunda müzakere ve karar,
13. Yönetim Kurulu Üyeleri'nin Türk Ticaret Kanunu'nun 395. ve 396. maddelerine göre işlem yapmalarına izin verilmesi,
14. Dilek ve görüşler, kapanış.

BAĞIMSIZLIK BEYANI

26.03.2019

VİKİNG KAĞIT VE SELÜLOZ A.Ş. 'de ("Şirket") bağımsız yönetim kurulu üye adayı olarak;

- Şirket, şirketin yönetim kontrolü ya da önemli derecede etki sahibi olduğu ortaklıklar ile şirketin yönetim kontrolünü elinde bulunduran veya şirkette önemli derecede etki sahibi olan ortaklar ve bu ortakların yönetim kontrolüne sahip olduğu tüzel kişiler ile şahsım, eşim ve ikinci dereceye kadar kan ve sıhrî hısımlarım arasında; son beş yıl içinde önemli görev ve sorumluluklar üstlenecek yönetici pozisyonunda istihdam ilişkisinin bulunmadığını, sermaye veya oy haklarının veya imtiyazlı payların %5'inden fazlasına birlikte veya tek başına sahiplik bulunmadığını ya da önemli nitelikte ticari ilişkisinin kurulmamış olduğunu,
- Son beş yıl içerisinde, başta şirketin denetimi (vergi denetimi, kanuni denetim, iç denetim de dahil), derecelendirilmesi ve danışmanlığı olmak üzere, yapılan anlaşmalar çerçevesinde şirketin önemli ölçüde hizmet veya ürün satın aldığı veya sattığı şirketlerde, hizmet veya ürün satın alındığı veya satıldığı dönemlerde, ortak (%5 ve üzeri), önemli görev ve sorumluluklar üstlenecek yönetici pozisyonunda çalışan veya yönetim kurulu üyesi olmadığımı,
- Bağımsız yönetim kurulu üyesi olmam sebebiyle üstleneceğim görevleri gereği gibi yerine getirecek mesleki eğitim, bilgi ve tecrübeye sahip olduğumu,
- Bağlı olduğum mevzuata uygun olması şartıyla üniversite öğretim üyeliği hariç, kamu kurum ve kuruluşlarında üye olarak seçildikten sonra tam zamanlı çalışmıyorum olduğumu,
- 31/12/1960 tarihli ve 193 sayılı Gelir Vergisi Kanunu'na göre Türkiye'de yerleşmiş sayıldığımı,
- Şirket faaliyetlerine olumlu katkılarda bulunabilecek, şirket ile pay sahipleri arasındaki çıkar çatışmalarında tarafsızlığımı koruyabilecek, menfaat sahiplerinin haklarını dikkate alarak özgürce karar verebilecek güçlü etik standartlara, mesleki itibara ve tecrübeye sahip olduğumu,
- Şirket faaliyetlerinin işleyişini takip edebilecek ve üstlendiğim görevlerin gereklerini tam olarak yerine getirebilecek ölçüde şirket işlerine zaman ayırabilecek olduğumu,
- Şirketin yönetim kurulunda son on yıl içerisinde toplam altı yıldan fazla yönetim kurulu üyeliği yapmadığımı,
- Şirketin veya şirketin yönetim kontrolünü elinde bulunduran ortakların yönetim kontrolüne sahip olduğu şirketlerin üçten fazlasında ve toplamda borsada işlem gören şirketlerin beşten fazlasında bağımsız yönetim kurulu üyesi olarak görev almadığımı,
- Yönetim kurulu üyesi olarak seçilen tüzel kişi adına şahsımın tescil ve ilan edilmemiş olduğunu

ve dolayısıyla şirket yönetim kurulu üyeliğimi, bağımsız üye olarak yerine getireceğimi beyan ederim.

Saygılarımla,

Yılmaz ATTİLA



BAĞIMSIZLIK BEYANI

26.03.2019

VİKİNG KAĞIT VE SELÜLOZ A.Ş. 'de ("Şirket") bağımsız yönetim kurulu üye adayı olarak;

- Şirket, şirketin yönetim kontrolü ya da önemli derecede etki sahibi olduğu ortaklıklar ile şirketin yönetim kontrolünü elinde bulunduran veya şirkette önemli derecede etki sahibi olan ortaklar ve bu ortakların yönetim kontrolüne sahip olduğu tüzel kişiler ile şahsım, eşim ve ikinci dereceye kadar kan ve sıhrî hisimlarım arasında; son beş yıl içinde önemli görev ve sorumluluklar üstlenecek yönetici pozisyonunda istihdam ilişkisinin bulunmadığını, sermaye veya oy haklarının veya imtiyazlı payların %5'inden fazlasına birlikte veya tek başına sahiplik bulunmadığını ya da önemli nitelikte ticari ilişkisinin kurulmamış olduğunu,
- Son beş yıl içerisinde, başta şirketin denetimi (vergi denetimi, kanuni denetim, iç denetim de dahil), derecelendirilmesi ve danışmanlığı olmak üzere, yapılan anlaşmalar çerçevesinde şirketin önemli ölçüde hizmet veya ürün satın aldığı veya sattığı şirketlerde, hizmet veya ürün satın alındığı veya satıldığı dönemlerde, ortak (%5 ve üzeri), önemli görev ve sorumluluklar üstlenecek yönetici pozisyonunda çalışan veya yönetim kurulu üyesi olmadığımı,
- Bağımsız yönetim kurulu üyesi olmam sebebiyle üstleneceğim görevleri gereği gibi yerine getirecek mesleki eğitim, bilgi ve tecrübeye sahip olduğumu,
- Bağlı olduğum mevzuata uygun olması şartıyla üniversite öğretim üyeliği hariç, kamu kurum ve kuruluşlarında üye olarak seçildikten sonra tam zamanlı çalışmıyorum olduğumu,
- 31/12/1960 tarihli ve 193 sayılı Gelir Vergisi Kanunu'na göre Türkiye'de yerleşmiş sayıldığımı,
- Şirket faaliyetlerine olumlu katkılarda bulunabilecek, şirket ile pay sahipleri arasındaki çıkar çatışmalarında tarafsızlığımı koruyabilecek, menfaat sahiplerinin haklarını dikkate alarak özgürce karar verebilecek güçlü etik standartlara, mesleki itibara ve tecrübeye sahip olduğumu,
- Şirket faaliyetlerinin işleyişini takip edebilecek ve üstlendiğim görevlerin gereklerini tam olarak yerine getirebilecek ölçüde şirket işlerine zaman ayırabilecek olduğumu,
- Şirketin yönetim kurulunda son on yıl içerisinde toplam altı yıldan fazla yönetim kurulu üyeliği yapmadığımı,
- Şirketin veya şirketin yönetim kontrolünü elinde bulunduran ortakların yönetim kontrolüne sahip olduğu şirketlerin üçten fazlasında ve toplamda borsada işlem gören şirketlerin beşten fazlasında bağımsız yönetim kurulu üyesi olarak görev almadığımı,
- Yönetim kurulu üyesi olarak seçilen tüzel kişi adına şahsımın tescil ve ilan edilmediğini

ve dolayısıyla şirket yönetim kurulu üyeliğimi, bağımsız üye olarak yerine getireceğimi beyan ederim.

Saygılarımla,

Feyzi Onur KOCA



KURUMSAL YÖNETİM İLKELERİNE UYUM BEYANI

VİKİNG KAĞIT VE SELÜLOZ A.Ş. KURUMSAL YÖNETİM İLKELERİNE UYUM BEYANI

a) VİKİNG KAĞIT VE SELÜLOZ A.Ş. ("Şirket"), 31 Aralık 2019 tarihinde sona eren faaliyet döneminde, Sermaye Piyasası Kurulu (SPK) tarafından yayınlanan II-17.1 sayılı Kurumsal Yönetim Tebliği (Tebliğ) ekinde yer alan Kurumsal Yönetim İlkeleri'nin uygulanması zorunlu maddelerinin tamamına uymuştur.

b) Şirketimiz Kurumsal Yönetim İlkeleri'nin uygulanması zorunlu olmayan ilkelerine de tam uyum amacıyla azami çabayı göstermektedir. Uygulamaya geçirilmemiş olan uygulanması zorunlu olmayan ilkeler bazında gerekçeler aşağıda açıklanmış olup, mevcut durum itibarıyla söz konusu hususların, önemli bir çıkar çatışmasına yol açmadığı düşünülmektedir.

Henüz uyum sağlanamayan, zorunlu olmayan kurumsal yönetim ilkelerine ilişkin Kurumsal Yönetim Tebliği madde 8 uyarınca Şirketimizce yapılması gereken açıklamalar ilke bazında aşağıda sunulmaktadır:

1.3.11 Şirketimiz esas sözleşmesinde genel kurula menfaat sahiplerinin ve medyanın katılmasına ilişkin herhangi bir madde bulunmamaktadır. Genel kurul toplantılarımıza bağımsız denetim firması yetkilileri de iştirak etmekte olup, diğer menfaat sahipleri ve medyadan katılım konusunda bir talep şirketimize ulaşmamıştır.

1.5.2 Genel uygulamalara paralel olarak, azlığa genel düzenlemelerdeki hükümler çerçevesinde haklar sağlanmıştır. Şirketimizin sermaye yapısı ve halka açıklık oranı çerçevesinde uygulamanın bu şekilde devamı öngörülmektedir.

4.3.9 Şirket yönetim kurulunda kadın üye oranı için bir politika oluşturulmamıştır, ancak yönetim kurulumuzda halihazırda 2 kadın üye mevcuttur.

4.4.7 Şirketimiz yönetim kurulu üyelerinin şirket dışında başka görevler alması sınırlandırılmamış olup, yönetim kurulu üyelerinin şirket dışında aldığı görevler yıllık faaliyet raporunda yer verilmek suretiyle pay sahiplerinin bilgisine sunulmaktadır.

4.5.5 Şirketimiz yönetim kurulunda iki bağımsız üye bulunduğundan, bir yönetim kurulu üyesinin sadece bir komitede yer alması mümkün bulunmamaktadır.

4.6.1 Yönetim kurulu için bir performans değerlendirme sistemi bulunmamaktadır.

4.6.5 Genel uygulamalar paralelinde, yönetim kurulu üyeleri ve idari sorumluluğu bulunan yöneticilere verilen ücretler yıllık faaliyet raporunda toplu olarak açıklanmaktadır.

Şirketimiz ilkelere uyum konusunda, gelecek dönemlerde de mevzuattaki gelişme ve uygulamaları takip ederek gerekli çalışmaları yürütecektir.

SORUMLULUK BEYANI

SERMAYE PİYASASI KURULU'NUN II-14.1 SAYILI SERMAYE PİYASASINDA FİNANSAL RAPORLAMAYA İLİŞKİN ESASLAR TEBLİĞİ'NİN 9. MADDESİ GEREĞİNCE HAZIRLANAN SORUMLULUK BEYANI

Şirketimizce hazırlanan, bağımsız denetimden geçmiş Viking Kağıt ve Selüloz A.Ş.'nin 02.03.2020 tarih ve 2020/9 no' lu Yönetim Kurulu Kararı ile kabul edilmiş olan 01.01.2019 - 31.12.2019 hesap dönemine ait, Sermaye Piyasası Kurulu'nun (SPK) II-14.1 sayılı "Sermaye Piyasasında Finansal Raporlamaya İlişkin Esaslar Tebliği" (Tebliğ) uyarınca Türkiye Muhasebe Standartları/Türkiye Finansal Raporlama Standartları (TMS/TFRS) ve SPK tarafından belirlenen formatlar ile uyumlu olarak hazırlanan dipnotlarıyla birlikte finansal durum tablosu, kapsamlı gelir tablosu, nakit akışı tablosu ve özsermaye değişim tablosu ile yönetim kurulu faaliyet raporunun, SPK düzenlemeleri doğrultusunda;

1. Tarafımızdan incelendiğini,
2. Şirketimizdeki görev ve sorumluluk alanımızda sahip olduğumuz bilgiler çerçevesinde, önemli konularda gerçeğe aykırı bir açıklama ya da açıklamanın yapıldığı tarih itibarıyla yanıltıcı olması sonucunu doğurabilecek herhangi bir eksiklik içermediğini,
3. Şirketimizdeki görev ve sorumluluk alanımızda sahip olduğumuz bilgiler çerçevesinde, Tebliğ uyarınca hazırlanmış finansal tablolarımızın işletmenin aktifleri, pasifleri, finansal durumu ve kâr ve zararı ile ilgili gerçeği dürüst bir biçimde yansıttığını ve faaliyet raporumuzun işin gelişimi ve performansını ve işletmenin finansal durumunu, karşı karşıya olduğu önemli riskler ve belirsizliklerle birlikte dürüstçe yansıttığını,

SPK'nın 10.01.2019 tarih ve 2/49 sayılı kararı çerçevesinde 01.01.2019 - 31.12.2019 hesap dönemine ilişkin olarak hazırlanmış olan Kurumsal Yönetim Uyum Raporu ("URF") ile Kurumsal Yönetim Bilgi Formu'nun ("KYBF") tarafımızca incelendiğini ve söz konusu raporların SPK'nın II-17.1 Kurumsal Yönetim Tebliği ile anılan kararda belirlenmiş usul ve esaslara uygun hazırlanmış olduğunu,

Beyan ederiz.

Saygılarımızla,

VİKİNG KAĞIT VE SELÜLOZ A.Ş.

Feyzi Onur KOCA
Denetim Komitesi Başkanı



Yılmaz ATTİLA
Denetim Komitesi Üyesi



Ahmet Abdullah AKÇASIZ
Genel Müdür





YÖNETİM KURULUNUN YILLIK FAALİYET RAPORUNA İLİŞKİN BAĞIMSIZ DENETÇİ RAPORU

Viking Kağıt ve Selüloz A.Ş. Genel Kurulu'na

1. Görüş

Viking Kağıt ve Selüloz A.Ş.'nin ("Şirket") 1 Ocak - 31 Aralık 2019 tarihli hesap dönemine ilişkin yıllık faaliyet raporunu denetlemiş bulunuyoruz.

Görüşümüze göre, Yönetim Kurulu'nun yıllık faaliyet raporu içinde yer alan finansal bilgiler ile Yönetim Kurulu'nun Şirket'in durumu hakkında denetlenmiş olan finansal tablolarda yer alan bilgileri kullanarak yaptığı irdelemeler, tüm önemli yönleriyle, denetlenen tam set finansal tablolarla ve bağımsız denetim sırasında elde ettiğimiz bilgilerle tutarlıdır ve gerçeği yansıtmaktadır.

2. Görüşün Dayanağı

Yaptığımız bağımsız denetim, Kamu Gözetimi, Muhasebe ve Denetim Standartları Kurumu ("KGK") tarafından yayımlanan Türkiye Denetim Standartlarının bir parçası olan Bağımsız Denetim Standartları'na ("BDS") uygun olarak yürütülmüştür. Bu standartlar kapsamındaki sorumluluklarımız, raporumuzun Bağımsız Denetçinin Yıllık Faaliyet Raporunun Bağımsız Denetimine İlişkin Sorumlulukları bölümünde ayrıntılı bir şekilde açıklanmıştır. KGK tarafından yayımlanan Bağımsız Denetçiler için Etik Kurallar ("Etik Kurallar") ve bağımsız denetimle ilgili mevzuatta yer alan etik hükümlere uygun olarak Şirket'ten bağımsız olduğumuzu beyan ederiz. Etik Kurallar ve mevzuat kapsamındaki etiğe ilişkin diğer sorumluluklar da tarafımızca yerine getirilmiştir. Bağımsız denetim sırasında elde ettiğimiz bağımsız denetim kanıtlarının, görüşümüzün oluşturulması için yeterli ve uygun bir dayanak oluşturduğuna inanıyoruz.

3. Tam Set Finansal Tablolara İlişkin Denetçi Görüşümüz

Şirket'in 1 Ocak - 31 Aralık 2019 hesap dönemine ilişkin tam set finansal tabloları hakkında 2 Mart 2020 tarihli denetçi raporumuzda olumlu görüş bildirmiş bulunuyoruz.

4. Dikkat Çekilen Husus

Şirket'in 31 Aralık 2019 tarihli finansal tabloları işletmenin sürekliliği esasına göre hazırlanmıştır. Bununla birlikte, 31 Aralık 2019 tarihi itibarıyla Şirket'in kısa vadeli yükümlülükleri, toplam dönen varlıklarını 120.237.610 TL tutarında aşmış, aynı tarihte sona eren yıla ait net dönem zararı 33.522.723 TL olarak ve 31 Aralık 2019 tarihi itibarıyla geçmiş yıllar zararları ise 110.356.606 TL olarak gerçekleşmiştir. Ayrıca, Türk Ticaret Kanunu'nun (TTK) 376.maddesi kapsamında ve SPK'nın ilgili düzenlemeleri çerçevesinde yapılan değerlendirme sonrasında, Şirket'in sermaye ile kanuni yedek akçeler toplamının üçte ikisinin zarar sebebiyle karşılıksız kaldığı anlaşılmıştır. Tüm bu koşullar Şirket'in sürekliliğini devam ettirme kabiliyeti üzerinde önemli bir belirsizliğin varlığına işaret etmektedir. Buna istinaden, Şirket yönetimi, Şirket'in sürekliliğini devam ettirme konusundaki değerlendirmelerini ve planlarını Dipnot 36'da açıklamış olup aynı notta belirtildiği üzere, Şirket'in ana ortağı durumunda olan Yaşar Holding A.Ş. Şirket'in mali yapısının güçlenmesi, mevcut olan ticari ve ticari olmayan borçlarını ödemekte herhangi bir güçlükle karşılaşmaması ve ödemelerini zamanında gerçekleştirmesi için Şirket'e gerekli kaynak ve desteğin sağlanacağını taahhüt etmiştir. Bu husus, tarafımızca verilen görüşü etkilememektedir.

5. Yönetim Kurulu'nun Yıllık Faaliyet Raporuna İlişkin Sorumluluğu

Şirket yönetimi, 6102 sayılı Türk Ticaret Kanunu'nun ("TTK") 514. ve 516. Maddelerine ve Sermaye Piyasası Kurulu'nun ("SPK") II-14.1 No'lu "Sermaye Piyasasında Finansal Raporlamaya İlişkin Esaslar Tebliği" ("Tebliğ") hükümlerine göre yıllık faaliyet raporuyla ilgili olarak aşağıdakilerden sorumludur:

- Yıllık faaliyet raporunu bilanço gününü izleyen ilk üç ay içinde hazırlar ve genel kurula sunar.
- Yıllık faaliyet raporunu; Şirket'in o yıla ait faaliyetlerinin akışı ile her yönüyle finansal durumunu doğru, eksiksiz, dolambaçsız, gerçeğe uygun ve dürüst bir şekilde yansıtacak şekilde hazırlar. Bu raporda finansal durum, finansal tablolara göre değerlendirilir. Raporda ayrıca, Şirket'in gelişmesine ve karşılaşması muhtemel risklere de açıkça işaret olunur. Bu konulara ilişkin yönetim kurulunun değerlendirmesi de raporda yer alır.
- Faaliyet raporu ayrıca aşağıdaki hususları da içerir:
 - Faaliyet yılının sona ermesinden sonra şirkette meydana gelen ve özel önem taşıyan olaylar,
 - Şirketin araştırma ve geliştirme çalışmaları,
 - Yönetim kurulu üyeleri ile üst düzey yöneticilere ödenen ücret, prim, ikramiye gibi mali menfaatler, ödenekler, yolculuk, konaklama ve temsil giderleri, aynı ve nakdi imkânlar, sigortalar ve benzeri teminatlar.

Yönetim kurulu, faaliyet raporunu hazırlarken Ticaret Bakanlığı'nın ve ilgili kurumların yaptığı ikincil mevzuat düzenlemelerini de dikkate alır.

6. Bağımsız Denetçinin Yıllık Faaliyet Raporunun Bağımsız Denetimine İlişkin Sorumluluğu

Amacımız, TTK ve Tebliğ hükümleri çerçevesinde yıllık faaliyet raporu içinde yer alan finansal bilgiler ile Yönetim Kurulu'nun denetlenmiş olan finansal tablolarda yer alan bilgileri kullanarak yaptığı irdelemelerin, Şirket'in denetlenen finansal tablolarıyla ve bağımsız denetim sırasında elde ettiğimiz bilgilerle tutarlı olup olmadığı ve gerçeği yansıtıp yansıtmadığı hakkında görüş vermek ve bu görüşümüzü içeren bir rapor düzenlemektir.

Yaptığımız bağımsız denetim, BDS'lere uygun olarak yürütülmüştür. Bu standartlar, etik hükümlere uygunluk sağlanması ile bağımsız denetimin, faaliyet raporunda yer alan finansal bilgiler ve Yönetim Kurulu'nun denetlenmiş olan finansal tablolarda yer alan bilgileri kullanarak yaptığı irdelemelerin finansal tablolarda ve denetim sırasında elde edilen bilgilerle tutarlı olup olmadığına ve gerçeği yansıtıp yansıtmadığına dair makul güvence elde etmek üzere planlanarak yürütülmesini gerektirir.

PwC Bağımsız Denetim ve
Serbest Muhasebeci Mali Müşavirlik A.Ş.


Mehmet Karakurt, SMMM
Sorumlu Denetçi

İstanbul, 28 Şubat 2020

VİKİNG KAĞIT VE SELÜLOZ A.Ş.

1 OCAK - 31 ARALIK 2019 HESAP DÖNEMİNE AİT FİNANSAL TABLOLAR VE BAĞIMSIZ DENETÇİ RAPORU



BAĞIMSIZ DENETÇİ RAPORU

Viking Kağıt ve Selüloz A.Ş. Genel Kurulu'na

A. Finansal Tabloların Bağımsız Denetimi

1. Görüş

Viking Kağıt ve Selüloz A.Ş.'nin ("Şirket") 31 Aralık 2019 tarihli finansal durum tablosu ile aynı tarihte sona eren hesap dönemine ait; kar veya zarar ve diğer kapsamlı gelir tablosu, özkaynaklar değişim tablosu ve nakit akış tablosu ile önemli muhasebe politikalarının özeti de dâhil olmak üzere finansal tablo dipnotlarından oluşan finansal tablolarını denetlemiş bulunuyoruz.

Görüşümüze göre, ilişikteki finansal tablolar Şirket'in 31 Aralık 2019 tarihi itibarıyla finansal durumunu ve aynı tarihte sona eren hesap dönemine ait finansal performansını ve nakit akışlarını Türkiye Finansal Raporlama Standartları'na ("TFRS") uygun olarak tüm önemli yönleriyle gerçeğe uygun bir biçimde sunmaktadır.

2. Görüşün Dayanağı

Yaptığımız bağımsız denetim, Kamu Gözetimi, Muhasebe ve Denetim Standartları Kurumu ("KGK") tarafından yayımlanan Türkiye Denetim Standartları'nın bir parçası olan Bağımsız Denetim Standartları'na ("BDS") uygun olarak yürütülmüştür. Bu standartlar kapsamındaki sorumluluklarımız, raporumuzun "Bağımsız Denetçinin Finansal Tabloların Bağımsız Denetimine İlişkin Sorumlulukları" bölümünde ayrıntılı bir şekilde açıklanmıştır. KGK tarafından yayımlanan Bağımsız Denetçiler için Etik Kurallar ("Etik Kurallar") ile finansal tabloların bağımsız denetimiyle ilgili mevzuatta yer alan etik hükümlere uygun olarak Şirket'ten bağımsız olduğumuzu beyan ederiz. Etik Kurallar ve mevzuat kapsamındaki etiğe ilişkin diğer sorumluluklar da tarafımızca yerine getirilmiştir. Bağımsız denetim sırasında elde ettiğimiz bağımsız denetim kanıtlarının, görüşümüzün oluşturulması için yeterli ve uygun bir dayanak oluşturduğuna inanıyoruz.

3. Dikkat Çekilen Husus

Dipnot 2.6.1'de açıklandığı üzere, Şirket'in 31 Aralık 2019 tarihli finansal tabloları işletmenin sürekliliği esasına göre hazırlanmıştır. Bununla birlikte, 31 Aralık 2019 tarihi itibarıyla Şirket'in kısa vadeli yükümlülükleri, toplam dönen varlıklarını 120.237.610 TL tutarında aşmış, aynı tarihte sona eren yıla ait net dönem zararı 33.522.723 TL olarak ve 31 Aralık 2019 tarihi itibarıyla geçmiş yıllar zararları ise 110.356.606 TL olarak gerçekleşmiştir. Ayrıca, Türk Ticaret Kanunu'nun (TTK) 376.maddesi kapsamında ve SPK'nın ilgili düzenlemeleri çerçevesinde yapılan değerlendirme sonrasında, Şirket'in sermaye ile kanuni yedek akçeler toplamının üçte ikisinin zarar sebebiyle karşılıksız kaldığı anlaşılmıştır. Tüm bu koşullar Şirket'in sürekliliğini devam ettirme kabiliyeti üzerinde önemli bir belirsizliğin varlığına işaret etmektedir. Buna istinaden, Şirket yönetimi, Şirket'in sürekliliğini devam ettirme konusundaki değerlendirmelerini ve planlarını Dipnot 36'da açıklamış olup aynı notta belirtildiği üzere, Şirket'in ana ortağı durumunda olan Yaşar Holding A.Ş. Şirket'in mali yapısının güçlenmesi, mevcut olan ticari ve ticari olmayan borçlarını ödemekte herhangi bir güçlükle karşılaşmaması ve ödemelerini zamanında gerçekleştirmesi için Şirket'e gerekli kaynak ve desteğin sağlanacağını taahhüt etmiştir. Bu husus, tarafımızca verilen görüşü etkilememektedir.

4. Kilit Denetim Konuları

Kilit denetim konuları, mesleki muhakememize göre cari döneme ait finansal tabloların bağımsız denetiminde en çok önem arz eden konulardır. Kilit denetim konuları, bir bütün olarak finansal tabloların bağımsız denetimi çerçevesinde ve finansal tablolara ilişkin görüşümüzün oluşturulmasında ele alınmış olup, bu konular hakkında ayrı bir görüş bildirmiyoruz. Tarafımızca; "Dikkat Çekilen Husus" bölümünde açıklanan konuya ilave olarak aşağıda açıklanan konular kilit denetim konuları olarak belirlenmiş ve raporumuzda bildirilmiştir.



Kilit denetim konuları	Denetimde konunun nasıl ele alındığı
<p>Arazi ve arsalar, yeraltı yerüstü düzenleri ile binaların gerçeğe uygun değer tespiti (Dipnotlar 2.5.9 ve 11)</p> <p>Şirket, finansal tablolarında TMS 16 "Maddi Duran Varlıklar" standardının ilgili hükümlerine göre, arazi ve arsalar, yeraltı yerüstü düzenleri ile binalarını gerçeğe uygun değerleri üzerinden taşımaktadır.</p> <p>31 Aralık 2019 tarihi itibarıyla bağımsız profesyonel değerlendirme kuruluşunun yaptığı değerlendirme sonucunda toplam değer artışı, vergi öncesi 13.226.096 TL olmuştur. Söz konusu değer artışı finansal durum tablosunda özkaynaklar altında yer alan maddi duran varlık yeniden değerlendirme artışları hesabında, ertelenmiş vergi etkisi düşülerek muhasebeleştirilmiştir.</p> <p>31 Aralık 2019 tarihi itibarıyla arazi ve arsalar, yeraltı yerüstü düzenleri ile binalar toplam değerinin Şirket'in aktiflerinde önemli bir paya sahip olması ve uygulanan değerlendirme tekniklerinin iskonto oranı, m2 başına emsal fiyatları, m2 başına inşaa maliyetleri ile gayrimenkulün konum, imar durumu özelliklerine göre değişen önemli tahmin ve varsayımlar içermesi sebebiyle, söz konusu varlıkların gerçeğe uygun değer tespiti tarafımızca kilit denetim konusu olarak değerlendirilmiştir.</p>	<p>Denetim çalışmalarımızda arazi ve arsalar, yeraltı yerüstü düzenleri ile binalar için yapılan değerlendirme çalışmaları ile ilgili olarak aşağıdaki denetim prosedürleri uygulanmıştır:</p> <ul style="list-style-type: none"> • Şirket yönetimi tarafından atanan bağımsız profesyonel değerlendirme kuruluşunun yetkinliği, yeterliliği ve bağımsızlığı ilgili denetim standartları uyarınca değerlendirilmiştir. • Şirket yönetimi tarafından atanan bağımsız profesyonel değerlendirme kuruluşunun kullandığı m2, gayrimenkulün konumu, imar durumu gibi verilerin eksiksiz olup olmadığı Şirket'in kayıtları ile örneklemeye dayalı olarak gerçekleştirilen eşleştirme çalışması ile kontrol edilmiştir. Ayrıca, değerlendirme raporlarında kullanılan iskonto oranı, m2 başına emsal fiyatları, m2 başına inşaa maliyetleri gibi kimi tahmin ve varsayımların makul olup olmadığı dış uzmanın da yardımıyla değerlendirilmiştir. • Şirket yönetiminin ve Şirket yönetimi tarafından atanmış bağımsız profesyonel değerlendirme kuruluşunun kullandığı varsayım ve yöntemlerin değerlendirilmesi için, "BDS 620 Uzman Çalışmalarının Kullanılması" standardındaki hükümler gereğince, örneklem yoluyla seçilen değerlendirme raporlarının incelenmesi için dış uzman dahil edilmiştir. • Söz konusu varlıkların gerçeğe uygun değerlerine ilişkin finansal tablo dipnotlarında yer alan açıklamaların ilgili finansal raporlama standartlarına göre uygunluğu ve yeterliliği değerlendirilmiştir.

Kilit denetim konuları	Konunun denetimde nasıl ele alındığı
<p>Ticari alacakların geri kazanılabilirliği (Dipnot 7)</p> <p>31 Aralık 2019 tarihi itibarıyla 35.727.359 TL tutarındaki ilişkili olmayan taraflardan ticari alacaklar, finansal tablolarda önemli bir büyüklüğe sahiptir.</p> <p>Şirket yönetimi, söz konusu ticari alacakların geri kazanılabilirliğinin değerlendirilmesini yaparken müşterilerden alınan teminatlar, geçmiş tahsilat performansları, kredibilite bilgileri, vade analizleri ile alacaklara ilişkin anlaşmazlık veya davaları dikkate almaktadır. Tüm bu değerlendirmeler sonucunda şüpheli alacakların tespiti ile bu alacaklar için ayrılan karşılık tutarlarının belirlenmesi yönetimin varsayım ve tahminlerini içermektedir. Öte yandan, kullanılan bu tahminler piyasa koşullarına oldukça duyarlıdır.</p> <p>Bu sebeplerle söz konusu alacakların geri kazanılabilir değeri tarafımızca kilit denetim konusu olarak belirlenmiştir.</p>	<p>Ticari alacakların geri kazanılabilirliğinin denetimine ilişkin aşağıdaki prosedürler uygulanmıştır:</p> <ul style="list-style-type: none"> • Şirket'in kredi limit yönetimi dahil olmak üzere alacak takibi ve kredi risk yönetimi politikası anlaşılmalı ve değerlendirilmiştir. • İlişkili olmayan taraflardan ticari alacak bakiyeleri örneklem yoluyla doğrulama mektupları gönderilerek test edilmiştir. • İlişkili olmayan taraflardan ticari alacak bakiyelerinin yaşlandırılması analiz edilmiştir. • Müteakip dönemde yapılan tahsilatlar örneklem yoluyla test edilmiştir. • Müşterilerden alınan teminatlar örneklem yoluyla test edilmiştir. • İlişkili olmayan taraflardan ticari alacak bakiyelerinin tahsilatına ilişkin herhangi bir anlaşmazlık veya dava olup olmadığı araştırılmış ve hukuk müşavirlerinden devam eden davalara yönelik yazılı değerlendirmeleri alınmıştır. • Şirket yönetimi ile yapılan görüşmeler çerçevesinde değer düşüklüğü hesaplamalarına baz teşkil eden temel varsayım ve diğer yargıların makul olup olmadığı değerlendirilmiştir. • İlişkili taraflardan olmayan ticari alacakların geri kazanılabilirliğine ilişkin finansal tablo dipnotlarında yer alan açıklamaların ilgili finansal raporlama standartlarına göre uygunluğu ve yeterliliği değerlendirilmiştir.



5. Yönetimin ve Üst Yönetimden Sorumlu Olanların Finansal Tablolara İlişkin Sorumlulukları

Şirket yönetimi; finansal tabloların TFRS'lere uygun olarak hazırlanmasından, gerçeğe uygun bir biçimde sunumundan ve hata veya hile kaynaklı önemli yanlışlık içermeyecek şekilde hazırlanması için gerekli gördüğü iç kontrolden sorumludur.

Finansal tabloları hazırlarken yönetim; Şirket'in sürekliliğini devam ettirme kabiliyetinin değerlendirilmesinden, gerektiğinde süreklilikle ilgili hususları açıklamaktan ve Şirket'i tasfiye etme ya da ticari faaliyeti sona erdirmeye niyeti ya da mecburiyeti bulunmadığı sürece işletmenin sürekliliği esasını kullanmaktan sorumludur.

Üst yönetimden sorumlu olanlar, Şirket'in finansal raporlama sürecinin gözetiminden sorumludur.

6. Bağımsız Denetçinin Finansal Tabloların Bağımsız Denetimine İlişkin Sorumlulukları

Bir bağımsız denetimde, biz bağımsız denetçilerin sorumlulukları şunlardır:

Amacımız, bir bütün olarak finansal tabloların hata veya hile kaynaklı önemli yanlışlık içerip içermediğine ilişkin makul güvence elde etmek ve görüşümüzü içeren bir bağımsız denetçi raporu düzenlemektir. BDS'lere uygun olarak yürütülen bir bağımsız denetim sonucunda verilen makul güvence; yüksek bir güvence seviyesidir ancak, var olan önemli bir yanlışlığın her zaman tespit edileceğini garanti etmez. Yanlışlıklar hata veya hile kaynaklı olabilir. Yanlışlıkların, tek başına veya toplu olarak, finansal tablo kullanıcılarının bu tablolara istinaden alacakları ekonomik kararları etkilemesi makul ölçüde bekleniyorsa bu yanlışlıklar önemli olarak kabul edilir.

BDS'lere uygun olarak yürütülen bağımsız denetimin gereği olarak, bağımsız denetim boyunca mesleki muhakememizi kullanmakta ve meslekî şüpheciliğimizi sürdürmekteyiz. Tarafımızca ayrıca:

- Finansal tablolardaki hata veya hile kaynaklı "önemli yanlışlık" riskleri belirlenmekte ve değerlendirilmekte; bu risklere karşılık veren denetim prosedürleri tasarlanmakta ve uygulanmakta ve görüşümüze dayanak teşkil edecek yeterli ve uygun denetim kanıtı elde edilmektedir. Hile; muvazaa, sahtekârlık, kasıtlı ihmal, gerçeğe aykırı beyan veya iç kontrol ihlali fiillerini içerebildiğinden, hile kaynaklı önemli bir yanlışlığı tespit edememe riski, hata kaynaklı önemli bir yanlışlığı tespit edememe riskinden yüksektir.
- Şirket'in iç kontrolünün etkinliğine ilişkin bir görüş bildirmek amacıyla değil ama duruma uygun denetim prosedürlerini tasarlamak amacıyla denetimle ilgili iç kontrol değerlendirilmektedir.

6. Bağımsız Denetçinin Finansal Tabloların Bağımsız Denetimine İlişkin Sorumlulukları (Devamı)

- Yönetim tarafından kullanılan muhasebe politikalarının uygunluğu ile yapılan muhasebe tahminleri ile ilgili açıklamaların makul olup olmadığı değerlendirilmektedir.
- Elde edilen denetim kanıtlarına dayanarak Şirket'in sürekliliğini devam ettirme kabiliyetine ilişkin ciddi şüphe oluşturabilecek olay veya şartlarla ilgili önemli bir belirsizliğin mevcut olup olmadığı hakkında ve yönetimin işletmenin sürekliliği esasını kullanmasının uygunluğu hakkında sonuca varılmaktadır. Önemli bir belirsizliğin mevcut olduğu sonucuna varmamız hâlinde, raporumuzda, finansal tablolardaki ilgili açıklamalara dikkat çekmemiz ya da bu açıklamaların yetersiz olması durumunda olumlu görüş dışında bir görüş vermemiz gerekmektedir. Vardığımız sonuçlar, bağımsız denetçi raporu tarihine kadar elde edilen denetim kanıtlarına dayanmaktadır. Bununla birlikte, gelecekteki olay veya şartlar Şirket'in sürekliliğini sona erdirebilir.
- Finansal tabloların açıklamaları dâhil olmak üzere, genel sunumu, yapısı ve içeriği ile bu tabloların, temelini oluşturan işlem ve olayları gerçeğe uygun sunumu sağlayacak şekilde yansıtıp yansıtmadığı değerlendirilmektedir.

Diğer hususların yanı sıra, denetim sırasında tespit ettiğimiz önemli iç kontrol eksiklikleri dâhil olmak üzere, bağımsız denetimin planlanan kapsamı ve zamanlaması ile önemli denetim bulgularını üst yönetimden sorumlu olanlara bildirmekteyiz.

Bağımsızlığa ilişkin etik hükümlere uygunluk sağladığımızı üst yönetimden sorumlu olanlara bildirmiş bulunmaktayız. Ayrıca bağımsızlık üzerinde etkisi olduğu düşünülebilecek tüm ilişkiler ve diğer hususlar ile varsa, ilgili önlemleri üst yönetimden sorumlu olanlara iletmiş bulunmaktayız.


Üst yönetimden sorumlu olanlara bildirilen konular arasından, cari döneme ait finansal tabloların bağımsız denetiminde en çok önem arz eden konuları yani kilit denetim konularını belirlemekteyiz. Mevzuatın konunun kamuya açıklanmasına izin vermediği durumlarda veya konuyu kamuya açıklamanın doğuracağı olumsuz sonuçların, kamuya açıklamanın doğuracağı kamu yararını aşacağına makul şekilde beklendiği oldukça istisnai durumlarda, ilgili hususun bağımsız denetçi raporumuzda bildirilmemesine karar verebiliriz.



B. Mevzuattan Kaynaklanan Diğer Yükümlülükler

- 6102 sayılı Türk Ticaret Kanunu'nun ("TTK") 402. Maddesi'nin dördüncü fıkrası uyarınca, Şirket'in 1 Ocak - 31 Aralık 2019 hesap döneminde defter tutma düzeninin, kanun ile Şirket esas sözleşmesinin finansal raporlamaya ilişkin hükümlerine uygun olmadığına dair önemli bir hususa rastlanmamıştır.
- TTK'nın 402. Maddesi'nin dördüncü fıkrası uyarınca, Yönetim Kurulu tarafımıza denetim kapsamında istenen açıklamaları yapmış ve istenen belgeleri vermiştir.
- TTK'nın 398. Maddesi'nin dördüncü fıkrası uyarınca düzenlenen Riskin Erken Saptanması Sistemi ve Komitesi Hakkında Denetçi Raporu 2 Mart 2020 tarihinde Şirket'in Yönetim Kurulu'na sunulmuştur.

PwC Bağımsız Denetim ve
Serbest Muhasebeci Mali Müşavirlik A.Ş.


Mehmet Karakurt, SMMM
Sorumlu Denetçi

İstanbul, 28 Şubat 2020

İÇİNDEKİLER.....	SAYFA
I. FİNANSAL DURUM TABLOLARI (BİLANÇO)	1-2
II. KAR VEYA ZARAR VE DİĞER KAPSAMLI GELİR TABLOLARI.....	3
III. ÖZKAYNAKLAR DEĞİŞİM TABLOLARI.....	4
IV. NAKİT AKIŞ TABLOLARI	5
V. FİNANSAL TABLOLARA İLİŞKİN AÇIKLAYICI DİPNOTLAR	6-63
DİPNOT 1 ŞİRKETİN ORGANİZASYONU VE FAALİYET KONUSU	6
DİPNOT 2 FİNANSAL TABLOLARIN SUNUMUNA İLİŞKİN ESASLAR.....	6-23
DİPNOT 3 DİĞER İŞLETMELERDEKİ PAYLAR.....	23-24
DİPNOT 4 BÖLÜMLERE GÖRE RAPORLAMA.....	24
DİPNOT 5 NAKİT VE NAKİT BENZERLERİ	24
DİPNOT 6 İLİŞKİLİ TARAF AÇIKLAMALARI	25-29
DİPNOT 7 TİCARİ ALACAK VE BORÇLAR.....	29-30
DİPNOT 8 DİĞER ALACAK VE BORÇLAR	30-31
DİPNOT 9 STOKLAR	31
DİPNOT 10 PEŞİN ÖDENMİŞ GİDERLER VE ERTELENMİŞ GELİRLER	31
DİPNOT 11 MADDİ DURAN VARLIKLAR VE KULLANIM HAKKI VARLIKLARI	32-35
DİPNOT 12 MADDİ OLMAYAN DURAN VARLIKLAR	35
DİPNOT 13 KİRALAMA İŞLEMLERİ.....	35
DİPNOT 14 VARLIKLARDA DEĞER DÜŞÜKLÜĞÜ	35
DİPNOT 15 BORÇLANMALAR VE DİĞER FİNANSAL YÜKÜMLÜLÜKLER	35-37
DİPNOT 16 DİĞER FİNANSAL YÜKÜMLÜLÜKLER	37
DİPNOT 17 KARŞILIKLAR, KOŞULLU VARLIK VE BORÇLAR	38-39
DİPNOT 18 ÇALIŞANLARA SAĞLANAN FAYDALAR.....	40
DİPNOT 19 NİTELİKLERİNE GÖRE GİDERLER.....	41
DİPNOT 20 DİĞER VARLIK VE YÜKÜMLÜLÜKLER.....	41
DİPNOT 21 SERMAYE, YEDEKLER VE DİĞER ÖZKAYNAK KALEMLERİ	41-42
DİPNOT 22 HASILAT VE SATIŞLARIN MALİYETİ.....	43
DİPNOT 23 PAZARLAMA GİDERLERİ, GENEL YÖNETİM GİDERLERİ ARAŞTIRMA VE GELİŞTİRME GİDERLERİ.....	43-44
DİPNOT 24 ESAS FAALİYETLERDEN DİĞER GELİRLER VE GİDERLER.....	44
DİPNOT 25 YATIRIM FAALİYETLERİNDEN GELİRLER VE GİDERLER	44
DİPNOT 26 ÇEŞİT ESASINA GÖRE SINIFLANDIRILMIŞ GİDERLER	45
DİPNOT 27 FİNANSMAN GELİRLERİ VE GİDERLERİ	45
DİPNOT 28 DİĞER KAPSAMLI GELİR UNSURLARININ ANALİZİ.....	45
DİPNOT 29 GELİR VERGİLERİ (ERTELENMİŞ VERGİ VARLIK VE YÜKÜMLÜLÜKLERİ DAHİL).....	45-49
DİPNOT 30 PAY BAŞINA ZARAR.....	49-50
DİPNOT 31 KUR DEĞİŞİMİNİN ETKİLERİ	50
DİPNOT 32 YÜKSEK ENFLASYONLU EKONOMİDE RAPORLAMA	50
DİPNOT 33 FİNANSAL ARAÇLAR.....	50
DİPNOT 34 FİNANSAL ARAÇLARDAN KAYNAKLANAN RİSKLERİN NİTELİĞİ VE DÜZEYİ	50-59
DİPNOT 35 FİNANSAL ARAÇLAR (GERÇEĞE UYGUN DEĞER AÇIKLAMALARI VE FİNANSAL RİSKTEN KORUNMA MUHASEBESİ ÇERÇEVESİNDEKİ AÇIKLAMALAR).....	60-62
DİPNOT 36 FİNANSAL TABLOLARIN ÖNEMLİ ÖLÇÜDE ETKİLEYEN YA DA FİNANSAL TABLOLARIN AÇIK, YORUMLANABİLİR VE ANLAŞILABİLİR OLMASI AÇISINDAN AÇIKLANMASI GEREKEN DİĞER HUSUSLAR..	62-63

VİKİNG KAĞIT VE SELÜLOZ A.Ş.

31 ARALIK 2019 VE 2018 TARİHLİ FİNANSAL DURUM TABLOLARI
(BİLANÇO)

(Tutarlar aksi belirtilmedikçe Türk Lirası ("TL") olarak ifade edilmiştir.)

	Dipnot Referansları	31 Aralık 2019	31 Aralık 2018
VARLIKLAR			
Dönen Varlıklar			
Nakit ve Nakit Benzerleri	5	5.404.075	6.220.381
Ticari Alacaklar		40.951.113	34.304.038
- İlişkili Taraflardan Ticari Alacaklar	6	5.223.754	10.341.432
- İlişkili Olmayan Taraflardan Ticari Alacaklar	7	35.727.359	23.962.606
Diğer Alacaklar		233.183	1.988.824
- İlişkili Taraflardan Diğer Alacaklar	6	-	1.795.375
- İlişkili Olmayan Taraflardan Diğer Alacaklar	8	233.183	193.449
Stoklar	9	33.033.432	36.811.712
Peşin Ödenmiş Giderler		728.832	682.993
- İlişkili Olmayan Taraflara Peşin Ödenmiş Giderler	10	728.832	682.993
Cari Dönem Vergisiyle İlgili Varlıklar	29	84.633	31.696
Diğer Dönen Varlıklar		1.606.103	1.211.882
- İlişkili Olmayan Taraflardan Diğer Dönen Varlıklar	20	1.606.103	1.211.882
TOPLAM DÖNEN VARLIKLAR		82.041.371	81.251.526
Duran Varlıklar			
Finansal Yatırımlar	3	404.168	227.802
Diğer Alacaklar		5.999	5.999
- İlişkili Olmayan Taraflardan Diğer Alacaklar		5.999	5.999
Maddi Duran Varlıklar	11	199.356.877	184.864.536
- Arazi ve Arsalar		55.380.000	48.685.000
- Yeraltı ve Yerüstü Düzenlemeleri		2.920.000	2.518.838
- Binalar		31.220.000	25.517.406
- Tesis, Makine ve Cihazlar		106.208.220	106.484.692
- Mobilya ve Demirbaşlar		1.157.624	1.227.382
- Yapılmakta Olan Yatırımlar		2.471.033	431.218
Maddi Olmayan Duran Varlıklar	12	881.173	764.530
- Diğer Maddi Olmayan Duran Varlıklar		881.173	764.530
Kullanım Hakkı Varlıkları	11	1.624.829	-
TOPLAM DURAN VARLIKLAR		202.273.046	185.862.867
TOPLAM VARLIKLAR		284.314.417	267.114.393

1 Ocak - 31 Aralık 2019 hesap dönemine ait finansal tablolar yayımlanmak üzere, Viking Kağıt ve Selüloz A.Ş. Yönetim Kurulu tarafından 2 Mart 2020 tarihinde onaylanmıştır. Genel kurul ve belirli düzenleyici kurullar yasal finansal tabloların yayımlanmasının ardından değişiklik yapma yetkisine sahiptir.

İzleyen dipnotlar, finansal tabloların ayrılmaz parçasını oluştururlar.

VİKİNG KAĞIT VE SELÜLOZ A.Ş.

31 ARALIK 2019 VE 2018 TARİHLİ FİNANSAL DURUM TABLOLARI
(BİLANÇO)

(Tutarlar aksi belirtilmedikçe Türk Lirası ("TL") olarak ifade edilmiştir.)

	Dipnot Referansları	31 Aralık 2019	31 Aralık 2018
KAYNAKLAR			
Kısa Vadeli Yükümlülükler			
Kısa Vadeli Borçlanmalar		65.871.458	5.077.517
- İlişkili Olmayan Taraflara Kısa Vadeli Borçlanmalar		65.871.458	5.077.517
- Banka Kredileri	15	65.864.503	5.000.000
- Kiralama İşlemlerinden Borçlar		6.955	77.517
Uzun Vadeli Borçlanmaların Kısa Vadeli Kısımları		32.053.279	48.586.638
- İlişkili Olmayan Taraflara Uzun Vadeli Borçlanmaların Kısa Vadeli Kısımları		32.053.279	48.586.638
- Banka Kredileri	15	31.409.037	48.586.638
- Kiralama İşlemlerinden Borçlar		644.242	-
Ticari Borçlar		80.069.337	111.533.445
- İlişkili Taraflara Ticari Borçlar	6	27.397.627	4.201.266
- İlişkili Olmayan Taraflara Ticari Borçlar	7	52.671.710	107.332.179
Çalışanlara Sağlanan Faydalar Kapsamında Borçlar	18	485.416	418.671
Diğer Borçlar		22.812.781	1.342.689
- İlişkili Taraflara Diğer Borçlar	6	22.100.026	710.514
- İlişkili Olmayan Taraflara Diğer Borçlar	8	712.755	632.175
Ertelenmiş Gelirler	10	413.934	437.074
- İlişkili Olmayan Taraflardan Ertelenmiş Gelirler		413.934	437.074
Kısa Vadeli Karşılıklar		572.776	585.604
- Diğer Kısa Vadeli Karşılıklar	17	572.776	585.604
TOPLAM KISA VADELİ YÜKÜMLÜLÜKLER		202.278.981	167.981.638
Uzun Vadeli Yükümlülükler			
Uzun Vadeli Borçlanmalar		48.222.711	45.336.888
- İlişkili Olmayan Taraflardan Uzun Vadeli Borçlanmalar		48.222.711	45.336.888
- Banka Kredileri	15	47.112.475	45.329.933
- Kiralama İşlemlerinden Borçlar		1.110.236	6.955
Uzun Vadeli Karşılıklar		6.039.824	4.768.941
- Çalışanlara Sağlanan Faydalara İlişkin Uzun Vadeli Karşılıklar	18	6.039.824	4.768.941
Ertelenmiş Vergi Yükümlülüğü	29	22.930.793	21.361.190
TOPLAM UZUN VADELİ YÜKÜMLÜLÜKLER		77.193.328	71.467.019
TOPLAM YÜKÜMLÜLÜKLER		279.472.309	239.448.657
ÖZKAYNAKLAR			
Ana Ortaklığa Ait Özkaynaklar			
Ödenmiş Sermaye	21	42.000.000	42.000.000
Paylara İlişkin Primler (İskontolar)	21	253.929	253.929
Kar veya Zararda Yeniden Sınıflandırılmayacak Birikmiş Diğer Kapsamlı Gelirler (Giderler)		106.467.508	99.507.749
- Yeniden Değerleme ve Ölçüm Kazançları		106.063.340	99.279.947
- Maddi Duran Varlık Yeniden Değerleme Artışları	11	110.837.024	103.325.983
- Tanımlanmış Fayda Planları Yeniden Ölçüm Kayıpları		(4.773.684)	(4.046.036)
- Gerçeğe Uygun Değeri Diğer Kapsamlı Gelire Yansıtılan Finansal Varlıkların Yeniden Değerleme ve/veya Sınıflandırma Kazançları	3	404.168	227.802
Geçmiş Yıllar Zararları		(110.356.606)	(94.759.011)
Net Dönem Zararı		(33.522.723)	(19.336.931)
TOPLAM ÖZKAYNAKLAR		4.842.108	27.665.736
TOPLAM KAYNAKLAR		284.314.417	267.114.393

İzleyen dipnotlar, finansal tabloların ayrılmaz parçasını oluştururlar.

VİKİNG KAĞIT VE SELÜLOZ A.Ş.

1 OCAK - 31 ARALIK 2019 VE 2018 HESAP DÖNEMLERİNE AİT KAR VEYA ZARAR VE DİĞER KAPSAMLI GELİR TABLOLARI

(Tutarlar aksi belirtilmedikçe Türk Lirası ("TL") olarak ifade edilmiştir.)

	Dipnot Referansları	1 Ocak - 31 Aralık 2019	1 Ocak - 31 Aralık 2018
KAR VEYA ZARAR KISMI			
Hasılat	22	224.046.160	230.178.935
Satışların Maliyeti	22	(182.233.988)	(177.004.473)
BRÜT KAR	22	41.812.172	53.174.462
Pazarlama Giderleri	23	(22.780.110)	(22.972.948)
Genel Yönetim Giderleri	23	(9.822.341)	(10.211.079)
Araştırma ve Geliştirme Giderleri	23	(1.378.505)	(1.118.872)
Esas Faaliyetlerden Diğer Gelirler	24	7.009.164	28.801.807
Esas Faaliyetlerden Diğer Giderler	24	(14.705.028)	(48.934.623)
ESAS FAALİYET KARI/ (ZARARI)		135.352	(1.261.253)
Yatırım Faaliyetlerinden Gelirler	25	64.261	133.995
FİNANSMAN GİDERİ ÖNCESİ FAALİYET KARI / (ZARARI)		199.613	(1.127.258)
Finansman Gelirleri	27	1.308.293	4.903.388
Finansman Giderleri	27	(35.254.833)	(22.744.298)
SÜRDÜRÜLEN FAALİYETLER VERGİ ÖNCESİ ZARARI		(33.746.927)	(18.968.168)
Sürdürülen Faaliyetler Vergi Geliri/ (Gideri)		224.204	(368.763)
- Ertelenmiş Vergi Geliri/ (Gideri)	29	224.204	(368.763)
SÜRDÜRÜLEN FAALİYETLER DÖNEM ZARARI		(33.522.723)	(19.336.931)
DÖNEM ZARARI		(33.522.723)	(19.336.931)
Pay Başına Kayıp			
- Sürdürülen Faaliyetlerden 1 Kr Nominal Değerli 100 Adet Pay Başına Kayıp	30	(0,7982)	(0,4604)
DİĞER KAPSAMLI GELİR KISMI			
Kar veya Zararda Yeniden Sınıflandırılmayacaklar		10.699.095	11.313.026
Maddi Duran Varlıklar Yeniden Değerleme Artışları	11	13.226.096	15.145.494
Tanımlanmış Fayda Planları Yeniden Ölçüm Kayıpları	18	(909.560)	(1.017.659)
Gerçeğe Uygun Değer Farkı Diğer Kapsamlı Gelire Kaydedilen Varlıklar Yeniden Değerleme ve/veya Sınıflandırma Kayıpları	3,29	176.366	10.758
Kar veya Zararda Yeniden Sınıflandırılmayacak Diğer Kapsamlı Gelire İlişkin Vergiler		(1.793.807)	(2.825.567)
- Maddi Duran Varlıklar Yeniden Değerleme Artışları, Vergi Etkisi	29	(1.975.719)	(3.029.099)
- Tanımlanmış Fayda Planları Yeniden Ölçüm Kayıpları, Vergi Etkisi	29	181.912	203.532
DİĞER KAPSAMLI GELİR		10.699.095	11.313.026
TOPLAM KAPSAMLI GİDER		(22.823.628)	(8.023.905)

İzleyen dipnotlar, finansal tabloların ayrılmaz parçasını oluştururlar.

VİKİNG KAĞIT VE SELÜLOZ A.Ş.

1 OCAK - 31 ARALIK 2019 VE 2018 HESAP DÖNEMLERİNE AİT NAKİT AKIŞ TABLOLARI

(Tutarlar aksi belirtilmedikçe Türk Lirası ("TL") olarak ifade edilmiştir.)

	Dipnot Referansları	1 Ocak - 31 Aralık 2019	1 Ocak - 31 Aralık 2018
İŞLETME FAALİYETLERİNDEN NAKİT AKIŞLARI		(30.260.955)	21.940.168
Dönem Zararı		(33.522.723)	(19.336.931)
- Sürdürülen Faaliyetlerden Dönem Zararı		(33.522.723)	(19.336.931)
Dönem Net Zararı Mutabakatı ile İlgili Düzeltmeler		40.397.444	47.994.531
Vergi gideri/geliri ile ilgili düzeltmeler	29	(224.204)	368.763
Amortisman ve itfa gideri ile ilgili düzeltmeler	11,12	9.581.819	7.316.517
Karşılıklar ile ilgili düzeltmeler		1.210.711	1.558.847
- Çalışanlara sağlanan faydalara ilişkin karşılıklar ile ilgili düzeltmeler	18	1.223.539	1.166.803
- Dava ve/veya Ceza Karşılıkları (İptali) ile İlgili Düzeltmeler		(12.828)	392.044
Değer düşüklüğü (iptali) ile ilgili düzeltmeler		(26.619)	-
- Alacaklarda değer düşüklüğü (iptali) ile ilgili düzeltmeler	24	(26.619)	-
Duran varlıkların elden çıkarılmasından kaynaklanan kazançlarla ilgili düzeltmeler		(37.517)	(120.291)
- Maddi duran varlıkların elden çıkarılmasından kaynaklanan kazançlar ile ilgili düzeltmeler	25	(37.517)	(120.291)
Kar Payı Geliri ile İlgili Düzeltmeler		(26.744)	(13.704)
Faiz (gelirleri) ve giderleri ile ilgili düzeltmeler		27.516.479	17.235.770
- Faiz gelirleri ile ilgili düzeltmeler		(340.377)	(256.432)
- Faiz giderleri ile ilgili düzeltmeler	24, 27	27.856.856	17.492.202
Gerçekleşmemiş yabancı para çevirim farkları ile ilgili düzeltmeler		2.403.519	21.648.629
İşletme Sermayesinde Gerçekleşen Değişimler		(36.273.461)	(5.190.142)
Ticari alacaklardaki azalış/(artışla) ilgili düzeltmeler		(6.518.008)	3.670.901
- İlişkili taraflardan ticari alacaklardaki artış	6	5.220.126	(3.043.515)
- İlişkili olmayan taraflardan ticari alacaklardaki azalış/(artış)	7	(11.738.134)	6.714.416
Stoklardaki artışlarla ilgili düzeltmeler	9	3.778.280	(11.608.356)
Faaliyetlerle ilgili diğer alacaklardaki artışla ilgili düzeltmeler		(488.327)	(964.755)
- Faaliyetler ile ilgili diğer alacaklardaki artış ile ilgili düzeltmeler		(488.327)	(964.755)
Peşin Ödenmiş Giderlerdeki Artış	10	(45.839)	(393.338)
Ticari borçlardaki artış ile ilgili düzeltmeler		(32.676.822)	5.160.108
-İlişkili olmayan taraflara ticari borçlardaki artış	7	(53.789.521)	9.520.580
-İlişkili taraflara ticari borçlardaki azalış/(artış)	6	21.112.699	(4.360.472)
Çalışanlara Sağlanan Faydalar Kapsamında Borçlardaki (Azalış)/Artış	18	66.745	(645.046)
Faaliyetler ile İlgili Diğer Borçlardaki Artış (Azalış) ile İlgili Düzeltmeler		(447.072)	-
- İlişkili Olmayan Taraflara Faaliyetlerle İlgili Diğer Borçlardaki Artış (Azalış)		(447.072)	-
Ertelenmiş Gelirlerdeki Artış	10	(23.140)	(416.796)
İşletme sermayesinde gerçekleşen diğer azalış ile ilgili düzeltmeler		80.722	7.140
- Faaliyetlerle ilgili diğer yükümlülüklerdeki azalış		80.722	7.140
Faaliyetlerde Kullanılan Nakit Akışları		(29.398.740)	23.467.458
Çalışanlara sağlanan faydalara ilişkin karşılıklar kapsamında yapılan ödemeler	18	(862.215)	(1.527.290)
YATIRIM FAALİYETLERİNDEN KAYNAKLANAN NAKİT AKIŞLARI		(8.186.548)	(8.756.360)
Maddi ve maddi olmayan duran varlıkların alımından kaynaklanan nakit çıkışları		(10.387.986)	(11.001.679)
-Maddi Duran Varlık Alımından Kaynaklanan Nakit Çıkışları	11	(10.159.295)	(10.841.051)
-Maddi Olmayan Duran Varlık Alımından Kaynaklanan Nakit Çıkışları	12	(228.691)	(160.628)
Maddi ve maddi olmayan duran varlık satışından kaynaklanan nakit girişleri		37.517	120.291
-Maddi duran varlık satışından kaynaklanan nakit girişleri		37.517	120.291
Verilen Nakit Avans ve Borçlar		-	1.066.262
- İlişkili Taraflara Verilen Nakit Avans ve Borçlar verilen Diğer Nakit Avans ve Borçlar		-	1.066.262
Verilen Nakit Avans ve Borçlardan Geri Ödemeler		1.795.375	789.698
-İlişkili Taraflara Verilen Nakit Avans ve Borçlardan Geri Ödemeler	6	1.795.375	789.698
Alınan temettü	25	26.744	13.704
Alınan faiz		341.802	255.364
FİNANSMAN FAALİYETLERİNDEN KAYNAKLANAN NAKİT AKIŞLARI		37.631.330	(9.741.316)
Borçlanmadan kaynaklanan nakit girişleri		173.953.461	70.920.000
- Kredilerden nakit girişleri	15	173.953.461	70.920.000
Borç ödemelerine ilişkin nakit çıkışları		(127.323.365)	(64.265.785)
- Kredi geri ödemelerine ilişkin nakit çıkışları	15	(127.265.525)	(64.229.324)
- Diğer Finansal Borç Ödemelerinden Nakit Çıkışları		(57.840)	(36.461)
İlişkili taraflardan alınan diğer borçlardaki artış (azalış)	6	20.967.207	701.161
Kira Sözleşmelerinden Kaynaklanan Borç Ödemelerine İlişkin Nakit Çıkışları	15	(870.948)	-
Ödenen faiz		(29.095.025)	(17.096.692)
YABANCI PARA ÇEVİRİM FARKLARININ ETKİSİNDEN ÖNCE NAKİT VE NAKİT BENZERLERİNDEKİ NET ARTIŞ/AZALIŞ		(816.173)	3.442.492
Yabancı Para Çevrim Farklarının Nakit ve Nakit Benzerleri Üzerindeki Etkisi		(133)	737.534
NAKİT VE NAKİT BENZERLERİNDEKİ NET ARTIŞ/AZALIŞ		(816.306)	4.180.026
DÖNEM BAŞI NAKİT VE NAKİT BENZERLERİ		6.220.381	2.040.355
DÖNEM SONU NAKİT VE NAKİT BENZERLERİ	5	5.404.075	6.220.381

İzleyen dipnotlar, finansal tabloların ayrılmaz parçasını oluştururlar.

VİKİNG KAĞIT VE SELÜLOZ A.Ş.

31 ARALIK 2019 VE 2018 TARİHLİ ÖZKAYNAKLAR DEĞİŞİM TABLOLARI

(Tutarlar aksi belirtilmedikçe Türk Lirası ("TL") olarak ifade edilmiştir.)

	Ödenmiş Sermaye	Paylara İlişkin Primler	Maddi Duran Varlık Yeniden Değerleme ve Ölçüm Kazançları	Kar veya Zararda Yeniden Sınıflandırılmayacak Birikmiş Diğer Kapsamlı Gelirler veya Giderler		Birikmiş Zararlar			
				Gerçeğe Uygun Tanımlanmış Fayda Planları Yeniden Ölçüm Kayıpları	Değeri Diğer Kapsamlı Gelire Yansıtılan Finansal Varlıkların Yeniden Değerleme ve/veya Sınıflanadırma Kazançları	Geçmiş Yıllar Zararları	Net Dönem Zararı	Toplam Özkaynaklar	
Önceki Dönem									
1 Ocak 2018	42.000.000	253.929	94.163.591	(3.231.909)	217.044	(81.492.306)	(16.220.708)	35.689.641	
Toplam Kapsamlı Gelir	-	-	12.116.395	(814.127)	10.758	-	(19.336.931)	(8.023.905)	
- Dönem Karı Zararı	-	-	-	-	-	-	(19.336.931)	(19.336.931)	
- Diğer Kapsamlı Gelir	-	-	12.116.395	(814.127)	10.758	-	-	11.313.026	
Transferler	-	-	(2.954.003)	-	-	(13.266.705)	16.220.708	-	
31 Aralık 2018	42.000.000	253.929	103.325.983	(4.046.036)	227.802	(94.759.011)	(19.336.931)	27.665.736	
Cari Dönem									
1 Ocak 2019	42.000.000	253.929	103.325.983	(4.046.036)	227.802	(94.759.011)	(19.336.931)	27.665.736	
Toplam Kapsamlı Gelir	-	-	11.250.377	(727.648)	176.366	-	(33.522.723)	(22.823.628)	
- Dönem Karı Zararı	-	-	-	-	-	-	(33.522.723)	(33.522.723)	
- Diğer Kapsamlı Gelir	-	-	11.250.377	(727.648)	176.366	-	-	10.699.095	
Transferler	-	-	(3.739.336)	-	-	(15.597.595)	19.336.931	-	
31 Aralık 2019	42.000.000	253.929	110.837.024	(4.773.684)	404.168	(110.356.606)	(33.522.723)	4.842.108	

İzleyen dipnotlar, finansal tabloların ayrılmaz parçasını oluştururlar.

VİKİNG KAĞIT VE SELÜLOZ A.Ş.

31 ARALIK 2019 VE 2018 TARİHLİ ÖZKAYNAKLAR DEĞİŞİM TABLOLARI

(Tutarlar aksi belirtilmedikçe Türk Lirası ("TL") olarak ifade edilmiştir.)

VİKİNG KAĞIT VE SELÜLOZ A.Ş.

1 OCAK - 31 ARALIK 2019 HESAP DÖNEMİNE AİT FİNANSAL TABLOLARA İLİŞKİN AÇIKLAYICI DİPNOTLAR

(Tutarlar aksi belirtilmedikçe Türk Lirası ("TL") olarak ifade edilmiştir.)

DİPNOT 1 - ŞİRKET'İN ORGANİZASYONU VE FAALİYET KONUSU

Viking Kağıt ve Selüloz A.Ş.'nin ("Şirket"), ana faaliyet konusu, yurt içi ve yurt dışı piyasalarda satılmak üzere yarı mamul ve mamul temizlik kağıdı üretimi, satışı ve pazarlamasını gerçekleştirmektedir. Şirket'in üretim tesisi İzmir - Aliağa'da bulunmaktadır.

Şirket hisseleri Borsa İstanbul'da ("BİST") işlem görmektedir. Şirket'in %78,48 (31 Aralık 2018: %78,48) oranında hissesine sahip olan Yaşar Holding A.Ş. ("Yaşar Holding"), Şirket'in nihai ana ortağı konumundadır (Dipnot 21).

Şirket, Türkiye'de kayıtlı olup kayıtlı ofis adresi aşağıdaki gibidir:

Yalı Mahallesi, Hürriyet Caddesi No:474
Aliağa- İzmir

Şirket'in bünyesinde dönem içinde istihdam edilen ortalama personel sayısı 208'dir (2018: 223).

DİPNOT 2 - FİNANSAL TABLOLARIN SUNUMUNA İLİŞKİN ESASLAR

2.1 Sunuma İlişkin Temel Esaslar

2.1.1 Uygulanan finansal raporlama standartları

İlişikteki finansal tablolar Sermaye Piyasası Kurulu'nun ("SPK") 13 Haziran 2013 tarih ve 28676 sayılı Resmi Gazete'de yayımlanan Seri II-14.1 No'lu "Sermaye Piyasasında Finansal Raporlamaya İlişkin Esaslar Tebliği" hükümlerine uygun olarak hazırlanmış olup Tebliğin 5. Maddesine istinaden Kamu Gözetimi Muhasebe ve Denetim Standartları Kurumu ("KGGK") tarafından yürürlüğe konulmuş olan Türkiye Muhasebe Standartları, Türkiye Finansal Raporlama Standartları ("TFRS") esas alınmıştır.

Finansal tablolar, KGGK tarafından 15 Nisan 2019 tarihinde yayımlanan TFRS Taksonomisi ile SPK tarafından yayımlanan Finansal Tablo Örnekleri ve Kullanım Rehberi'nde belirlenmiş olan formatlara uygun olarak sunulmuştur.

Şirket'in, finansal tabloları ve notları, SPK tarafından açıklanan formatlara uygun olarak ve zorunlu kılınan bilgiler dahil edilerek sunulmuştur. Bu kapsamda geçmiş döneme ait finansal tablolarda gerekli değişiklikler yapılmıştır.

Şirket muhasebe kayıtlarının tutulmasında ve kanuni finansal tablolarının hazırlanmasında, SPK tarafından çıkarılan prensiplere ve şartlara, Türk Ticaret Kanunu ("TTK"), vergi mevzuatı ve Maliye Bakanlığı tarafından çıkarılan Tekdüzen Hesap Planı şartlarına uymaktadır. Finansal tablolar, gerçeğe uygun değerleri ile gösterilen finansal varlık ve yükümlülükler ile yine gerçeğe uygun değeri ile gösterilen maddi duran varlıklar grubundan arazi ve arsalar, binalar ve yerüstü düzenleri, makine, tesis ve cihazlar ile yine gerçeğe uygun değerleri ile taşınan finansal yatırımlar dışında, tarihi maliyet esası baz alınarak Şirket'in fonksiyonel para birimi olan Türk Lirası ("TL") olarak ölçülmüş ve sunulmuştur.

VİKİNG KAĞIT VE SELÜLOZ A.Ş.

1 OCAK - 31 ARALIK 2019 HESAP DÖNEMİNE AİT FİNANSAL TABLOLARA İLİŞKİN AÇIKLAYICI DİPNOTLAR

(Tutarlar aksi belirtilmedikçe Türk Lirası ("TL") olarak ifade edilmiştir.)

DİPNOT 2 - FİNANSAL TABLOLARIN SUNUMUNA İLİŞKİN ESASLAR (Devamı)

2.2 Türkiye Finansal Raporlama Standartları'ndaki Değişiklikler

a) 31 Aralık 2019 tarihi itibarıyla yürürlükte olan yeni standartlar ile mevcut önceki standartlara getirilen değişiklikler ve yorumlar:

- TFRS 9, "Finansal araçlar'daki değişiklikler"; 1 Ocak 2019 tarihinde veya bu tarihten sonra başlayan yıllık raporlama dönemlerinde geçerlidir. Bu değişiklik iki konuya açıklık getirmiştir: bir finansal varlığın sadece anapara ve anaparaya ilişkin faizi temsil edip etmediği dikkate alınırken, erken ödenen bedelin hem negatif hem de pozitif nakit akışları olabileceği ve itfa edilmiş maliyet ile ölçülen finansal bir yükümlülüğün, finansal tablo dışı bırakılma sonucu doğurmadan değiştirildiğinde, ortaya çıkan kazanç veya kaybın doğrudan kar veya zararda muhasebeleştirilmesi konusunu doğrulamaktadır. Kazanç veya kayıp, orijinal sözleşmeye dayalı nakit akışları ile orijinal etkin faiz oranından iskonto edilmiş değiştirilmiş nakit akışları arasındaki fark olarak hesaplanır. Bu, farkın TMS 39'dan farklı olarak enstrümanın kalan ömrü boyunca yayılarak muhasebeleştirilmesinin mümkün olmadığı anlamına gelmektedir. Şirket yönetimi, söz konusu standardın Şirket finansal tabloları üzerinde önemli bir etki yaratmayacağını düşünmektedir.

- TFRS 16, "Kiralama işlemleri"; 1 Ocak 2019 tarihinde veya bu tarihten sonra başlayan yıllık raporlama dönemlerinde geçerlidir. TFRS 15, 'Müşteri sözleşmelerinden hasılat' standardı ile birlikte erken uygulamaya izin verilmektedir. Bu yeni standart mevcut TMS 17 rehberliğinin yerini alır ve özellikli kiralanlar açısından muhasebesinde geniş kapsamlı bir değişiklik yapar. Şu anki TMS 17 kurallarına göre kiralanlar bir kiralama işlemine taraf olduklarında bu işlem için finansal kiralama (bilanço içi) ya da faaliyet kiralaması (bilanço dışı) ayrımı yapmak zorundadırlar. Fakat TFRS 16'ya göre artık kiralanlar neredeyse tüm kiralama sözleşmeleri için gelecekte ödeyecekleri kiralama yükümlülüklerini ve buna karşılık olarak da bir varlık kullanım hakkını bilançolarına yazmak zorunda olacaklardır. UMSK kısa dönemli kiralama işlemleri ve düşük değerli varlıklar için bir istisna öngörmüştür, fakat bu istisna sadece kiraya verenler açısından uygulanabilir. Kiraya verenler için muhasebe neredeyse aynı kalmaktadır. Ancak UMSK'nın kiralama işlemlerinin tanımını değiştirmesinden ötürü (sözleşmelerdeki içeriklerin birleştirilmesi ya da ayrıştırılmasındaki rehberliği değiştirdiği gibi) kiraya verenler de bu yeni standarttan etkileneceklerdir. Bu durumda, yeni muhasebe modelinin kiraya verenler ve kiralanlar arasında birtakım değerlendirmelere neden olacağı beklenmektedir. TFRS 16'ya göre bir sözleşme belirli bir süre için belirli bir tutar karşılığında bir varlığın kullanım hakkını ve o varlığı kontrol etme hakkını içeriyorsa o sözleşme bir kiralama sözleşmesidir ya da kiralama işlemi içermektedir. Standart değişikliğini etkileri Dipnot 2.4.1'de sunulmuştur.

- TFRS Yorum 23, "Vergi uygulamalarındaki belirsizlikler"; 1 Ocak 2019 tarihinde veya bu tarihten sonra başlayan yıllık raporlama dönemlerinde geçerlidir. Bu yorum TMS 12 Gelir Vergileri standardının uygulamalarındaki bazı belirsizliklere açıklık getirmektedir. UFRS Yorum Komitesi daha önce vergi uygulamalarında bir belirsizlik olduğu zaman bu belirsizliğin TMS 12'ye göre değil TMS 37 'Karşılıklar, Koşullu Borçlar ve Koşullu Varlıklar' standardının uygulanması gerektiğini açıklığa kavuşturmuştu. TFRS Yorum 23 ise gelir vergilerinde belirsizlikler olduğu durumlarda ertelenmiş vergi hesaplamasının nasıl ölçüleceği ve muhasebeleştirileceği ile ilgili açıklama getirmektedir. Vergi uygulaması belirsizliği, bir şirket tarafından yapılan bir vergi uygulamasının vergi otoritesince kabul edilir olup olmadığının bilinmediği durumlarda ortaya çıkar. Örneğin, özellikle bir giderin indirim olarak kabul edilmesi ya da iade alınabilir vergi hesaplamasına belirli bir kalemin dahil edilip edilmemesiyle ilgili vergi kanunda belirsiz olması gibi.

TFRS Yorum 23 bir kalemin vergi uygulamalarının belirsiz olduğu; vergilendirilebilir gelir, gider, varlık ya da yükümlülüğün vergiye esas tutarları, vergi gideri, alacağı ve vergi oranları da dahil olmak üzere her durumda geçerlidir. Şirket yönetimi, söz konusu standardın Şirket finansal tabloları üzerinde önemli bir etki yaratmayacağını düşünmektedir.

VİKİNG KAĞIT VE SELÜLOZ A.Ş.

1 OCAK - 31 ARALIK 2019 HESAP DÖNEMİNE AİT FİNANSAL TABLOLARA İLİŞKİN AÇIKLAYICI DİPNOTLAR

(Tutarlar aksi belirtilmedikçe Türk Lirası ("TL") olarak ifade edilmiştir.)

DİPNOT 2 - FİNANSAL TABLOLARIN SUNUMUNA İLİŞKİN ESASLAR (Devamı)

2.2 Türkiye Finansal Raporlama Standartları'ndaki Değişiklikler (Devamı)

- 2015 - 2017 dönemi yıllık iyileştirmeler; 1 Ocak 2019 tarihinde veya bu tarihten sonra başlayan yıllık raporlama dönemlerinde geçerlidir.
 - TFRS 3 'İşletme Birleşmeleri', kontrolü sağlayan işletme, müşterek faaliyette daha önce edindiği payı yeniden ölçer.
 - TFRS 11 'Müşterek Anlaşmalar', müşterek kontrolü sağlayan işletme, müşterek faaliyette daha önce edindiği payı yeniden ölçmez.
 - TMS 12 'Gelir Vergileri', işletme, temettülerin gelir vergisi etkilerini aynı şekilde muhasebeleştirir.
 - TMS 23 'Borçlanma Maliyetleri', bir özellikli varlığın amaçlanan kullanıma veya satışa hazır hale gelmesi için yapılan her borçlanmayı, genel borçlanmanın bir parçası olarak değerlendirir.
- TMS 19 'Çalışanlara Sağlanan Faydalar', planda yapılan değişiklik, küçülme veya yerine getirme ile ilgili iyileştirmeler; 1 Ocak 2019 ve sonrasında olan yıllık raporlama dönemleri için geçerlidir. Bu iyileştirmeler aşağıdaki değişiklikleri gerektirir:
 - Planda yapılan değişiklik, küçülme ve yerine getirme sonrası dönem için; cari hizmet maliyeti ve net faizi belirlemek için güncel varsayımların kullanılması;
 - Geçmiş dönem hizmet maliyetinin bir parçası olarak kar veya zararda muhasebeleştirme, ya da varlık tavanından kaynaklanan etkiyle daha önce finansal tablolara alınmamış olsa bile, fazla değerdeki herhangi bir azalmanın, yerine getirmedeki bir kazanç ya da zararın finansal tablolara alınması.
- b) 31 Aralık 2019 tarihi itibarıyla geçerli olan diğer tüm yeni standartlar, mevcut standartlardaki değişiklikler ve yorumlar, Şirket'in faaliyetleri ile ilgili olmadığından veya finansal tablolar üzerinde önemli etkisi olmadığından listelenmemiştir.**
- c) 31 Aralık 2019 tarihi itibarıyla yayımlanmış ancak henüz yürürlüğe girmemiş olan standartlar ve değişiklikler:**
- TMS 1 ve TMS 8 önemlilik tanımındaki değişiklikler; 1 Ocak 2020 tarihinde veya bu tarihten sonra başlayan yıllık raporlama dönemlerinde geçerlidir. TMS 1 "Finansal Tabloların Sunuluşu" ve TMS 8 "Muhasebe Politikaları, Muhasebe Politikalarındaki Değişiklikler ve Hatalar" daki değişiklikler ile bu değişikliklere bağlı olarak diğer TFRS'lerdeki değişiklikler aşağıdaki gibidir:
 - TFRS ve finansal raporlama çerçevesi ile tutarlı önemlilik tanımı kullanımı,
 - Önemlilik tanımının açıklamasının netleştirilmesi ve
 - Önemli olmayan bilgilerle ilgili olarak TMS 1 'deki bazı rehberliklerin dahil edilmesi.

VİKİNG KAĞIT VE SELÜLOZ A.Ş.

1 OCAK - 31 ARALIK 2019 HESAP DÖNEMİNE AİT FİNANSAL TABLOLARA İLİŞKİN AÇIKLAYICI DİPNOTLAR

(Tutarlar aksi belirtilmedikçe Türk Lirası ("TL") olarak ifade edilmiştir.)

DİPNOT 2 - FİNANSAL TABLOLARIN SUNUMUNA İLİŞKİN ESASLAR (Devamı)

2.2 Türkiye Finansal Raporlama Standartları'ndaki Değişiklikler (Devamı)

- TFRS 3'teki değişiklikler – işletme tanımı; 1 Ocak 2020 tarihinde veya bu tarihten sonra başlayan yıllık raporlama dönemlerinde geçerlidir. Bu değişiklikte birlikte işletme tanımı revize edilmiştir. UMSK tarafından alınan geri bildirimlere göre, genellikle mevcut uygulama rehberliğinin çok karmaşık olduğu düşünülmektedir ve bu işletme birleşmeleri tanımının karşılanması için çok fazla işlemle sonuçlanmaktadır.
- TFRS 9, TMS 39 ve TFRS 7 'deki değişiklikler- Gösterge faiz oranı reformu; 1 Ocak 2020 tarihinde veya bu tarihten sonra başlayan yıllık raporlama dönemlerinde geçerlidir. Bu değişiklikler gösterge faiz oranı reformu ile ilgili olarak belirli kolaylaştırıcı uygulamalar sağlar. Bu uygulamalar korunma muhasebesi ile ilgilidir ve IBOR reformunun etkisi genellikle riskten korunma muhasebesinin sona ermesine neden olmamalıdır. Bununla birlikte herhangi bir riskten korunma etkisizliğinin gelir tablosunda kaydedilmeye devam etmesi gerekir. IBOR bazlı sözleşmelerde korunma muhasebesinin yaygın olması göz önüne alındığında bu kolaylaştırıcı uygulamalar sektördeki tüm şirketleri etkileyecektir.

Şirket yukarıda yer alan değişikliklerin operasyonlarına olan etkilerini değerlendirmekte olup geçerlilik tarihinden itibaren uygulayacaktır.

2.3 Muhasebe politikaları, muhasebe tahminlerinde değişiklik ve hatalar

Yeni bir standardın ilk kez uygulanmasından kaynaklanan muhasebe politikası değişiklikleri, şayet varsa, geçiş hükümlerine uygun olarak geriye veya ileriye dönük olarak uygulanmaktadır. Herhangi bir geçiş hükmünün yer almadığı değişiklikler, muhasebe politikasında isteğe bağlı yapılan önemli değişiklikler veya tespit edilen muhasebe hataları geriye dönük olarak uygulanmakta ve önceki dönem finansal tabloları yeniden düzenlenmektedir. Muhasebe tahminlerindeki değişiklikler, yalnızca bir döneme ilişkin ise, değişikliğin yapıldığı cari dönemde, gelecek dönemlere ilişkin ise, hem değişikliğin yapıldığı dönemde, hem de ileriye yönelik olarak uygulanır.

2.4 Karşılaştırmalı Bilgiler

Mali durum ve performans trendlerinin tespitine imkan vermek üzere, Şirket'in finansal tabloları bir önceki dönemle karşılaştırmalı olarak hazırlanmaktadır. Şirket, 31 Aralık 2019 tarihi itibarıyla finansal durum tablosunu (bilançosunu), 31 Aralık 2018 tarihi itibarıyla hazırlanmış finansal durum tablosu (bilançosu) ile; 1 Ocak - 31 Aralık 2019 dönemine ait kar veya zarar ve diğer kapsamlı gelir, nakit akış ve özkaynaklar değişim tablolarını ise 1 Ocak - 31 Aralık 2018 dönemi ile karşılaştırmalı olarak düzenlemiştir.

1 Ocak - 31 Aralık 2019 hesap dönemine ait finansal tabloların hazırlanmasında esas alınan muhasebe politikaları, aşağıda belirtilen ve 1 Ocak 2019 tarihi itibarıyla yürürlüğe giren TFRS 16 "Finansal Kiralamalar" Standardı haricinde, 31 Aralık 2018 tarihi itibarıyla hazırlanan finansal tablolar ile tutarlı olarak uygulanmıştır.

2.4.1 TFRS 16 - Kiralamalar

Şirket, 1 Ocak 2019 tarihinden itibaren geçerli olan yeni standart, değişiklik ve yorumlardan, "TFRS 16 Kiralamalar" standardının ilk kez uygulanmasından kaynaklanan muhasebe politikası değişikliklerini, ilgili standardın geçiş hükümlerine uygun olarak uygulamıştır. Söz konusu standart kaynaklı muhasebe politikası değişiklikleri ve ilgili standartların ilk kez uygulanmasının etkileri aşağıda sunulmuştur.

VİKİNG KAĞIT VE SELÜLOZ A.Ş.

1 OCAK - 31 ARALIK 2019 HESAP DÖNEMİNE AİT FİNANSAL TABLOLARA İLİŞKİN AÇIKLAYICI DİPNOTLAR

(Tutarlar aksi belirtilmedikçe Türk Lirası ("TL") olarak ifade edilmiştir.)

DİPNOT 2 - FİNANSAL TABLOLARIN SUNUMUNA İLİŞKİN ESASLAR (Devamı)

2.4.1 TFRS 16 - Kiralamalar (Devamı)

Şirket - kiracı olarak

Şirket, bir sözleşmenin başlangıcında, sözleşmenin kiralama niteliği taşıyıp taşımadığını ya da kiralama işlemi içerip içermediğini değerlendirir. Sözleşmenin, bir bedel karşılığında tanımlanan varlığın kullanımını kontrol etme hakkını belirli bir süre için devretmesi durumunda, bu sözleşme kiralama niteliği taşımaktadır ya da bir kiralama işlemi içermektedir. Şirket, bir sözleşmenin tanımlanan bir varlığın kullanımını kontrol etme hakkını belirli bir süre için devredip devretmediğini değerlendirirken aşağıdaki koşulları göz önünde bulundurur:

- Sözleşmenin tanımlanan varlık içermesi; bir varlık genellikle sözleşmede açık veya zımni bir şekilde belirtilerek tanımlanır.
- Varlığın işlevsel bir bölümünün fiziksel olarak ayrı olması veya varlığın kapasitesinin tamamına yakınına temsil etmesi. Tedarikçinin varlığı ikame etme yönünde aslı bir hakka sahip olması ve bundan ekonomik fayda sağlaması durumunda varlık tanımlanmış değildir.
- Tanımlanan varlığın kullanımından sağlanacak ekonomik yararların tamamına yakınına elde etme hakkının olması
- Tanımlanan varlığın kullanımını yönetme hakkının olması. Şirket, varlığın nasıl ve ne amaçla kullanılacağına ilişkin kararların önceden belirlenmiş olması durumunda varlığın kullanım hakkına sahip olduğunu değerlendirmektedir. Şirket varlığın kullanımını yönetme hakkına aşağıdaki durumlarda sahip olmaktadır:
 - Şirket'in, kullanım süresi boyunca varlığı işletme hakkına sahip olması (veya varlığı kendi belirlediği şekilde işletmeleri için başkalarını yönlendirmesi) ve tedarikçinin bu işletme talimatlarını değiştirme hakkının bulunmaması veya
 - Şirket'in, kullanım süresi boyunca varlığın nasıl ve ne amaçla kullanılacağını önceden belirleyecek şekilde varlığı (ya da varlığın belirli özelliklerini) tasarlamış olması.

Şirket, kiralamanın fiilen başladığı tarihte finansal tablolarına bir kullanım hakkı varlığı ve bir kira yükümlülüğü yansıtır.

Kullanım hakkı varlığı

Kullanım hakkı varlığı ilk olarak maliyet yöntemiyle muhasebeleştirilir ve aşağıdakileri içerir:

- Kira yükümlülüğünün ilk ölçüm tutarı,
- Kiralamanın fiilen başladığı tarihte veya öncesinde yapılan tüm kira ödemelerinden alınan tüm kiralama teşviklerinin düşülmesiyle elde edilen tutar,
- Şirket tarafından katlanılan tüm başlangıçtaki doğrudan maliyetler ve
- dayanak varlığın, kiralamanın hüküm ve koşullarının gerektirdiği duruma getirilmesi için restore edilmesiyle ilgili olarak Şirket tarafından katlanılan maliyetler (stok üretimi için katlanılan maliyetler hariç).

Şirket maliyet yöntemini uygularken, kullanım hakkı varlığını:

- Birikmiş amortisman ve birikmiş değer düşüklüğü zararları düşülmüş ve
- Kira yükümlülüğünün yeniden ölçümüne göre düzeltilmiş maliyeti üzerinden ölçer.

Şirket, kullanım hakkı varlığını amortisman tabii tutarken TMS 16 Maddi Duran Varlıklar standardında yer alan amortisman hükümlerini uygular.

Kullanım hakkı varlığının değer düşüklüğüne uğramış olup olmadığını belirlemek ve belirlenen herhangi bir değer düşüklüğü zararını muhasebeleştirmek için TMS 36 Varlıklarda Değer Düşüklüğü standardını uygular.

VİKİNG KAĞIT VE SELÜLOZ A.Ş.

1 OCAK - 31 ARALIK 2019 HESAP DÖNEMİNE AİT FİNANSAL TABLOLARA İLİŞKİN AÇIKLAYICI DİPNOTLAR

(Tutarlar aksi belirtilmedikçe Türk Lirası ("TL") olarak ifade edilmiştir.)

DİPNOT 2 - FİNANSAL TABLOLARIN SUNUMUNA İLİŞKİN ESASLAR (Devamı)

2.4.1 TFRS 16 – Kiralamalar (Devamı)

Kira yükümlülüğü

Kiralamanın fiilen başladığı tarihte, Şirket kira yükümlülüğünü o tarihte gerçekleşmemiş olan kira ödemelerinin bugünkü değeri üzerinden ölçer. Kira ödemeleri, kiralamadaki zımni faiz oranının kolaylıkla belirlenebilmesi durumunda, bu oran kullanılarak; zımni faiz oranının kolaylıkla belirlenememesi durumunda ise kiracının alternatif borçlanma faiz oranı kullanılarak iskonto edilir.

Şirket'in kira yükümlülüğünün ölçümüne dâhil olan ve kiralamanın fiilen başladığı tarihte gerçekleşmemiş olan kira ödemeleri aşağıdakilerden oluşur:

- Sabit ödemelerden her türlü kiralama teşvik alacaklarının düşülmesiyle elde edilen tutar,
- Bir endeks ya da orana bağlı olan, ilk ölçümü kiralamanın fiilen başladığı tarihte bir endeks veya oran kullanılarak yapılan kira ödemeleri,
- Kiralama süresinin kiracının kiralamayı sonlandırmak için bir opsiyon kullanacağını göstermesi durumunda, kiralamanın sonlandırılmasına ilişkin ceza ödemeleri.

Kiralamanın fiilen başladığı tarihten sonra Şirket, kira yükümlülüğünü aşağıdaki şekilde ölçer:

- Defter değerini, kira yükümlülüğündeki faizi yansıtacak şekilde artırır,
- Defter değerini, yapılmış olan kira ödemelerini yansıtacak şekilde azaltır ve
- Defter değerini, varsa yeniden değerlendirmeleri ve yeniden yapılandırılmaları yansıtacak şekilde yeniden ölçer.

Uzatma ve erken sonlandırma opsiyonları

Kiralama yükümlülüğü, sözleşmelerdeki uzatma ve erken sonlandırma opsiyonları dikkate alınarak belirlenmektedir. Sözleşmelerde yer alan uzatma ve erken sonlandırma opsiyonlarının büyük kısmı Şirket ve kiralayan tarafından müştereken uygulanabilir opsiyonlardan oluşmaktadır. Şirket kiralama süresini, söz konusu uzatma ve erken sonlandırma opsiyonları ilgili sözleşmeye göre Şirket'in inisiyatifindeyse ve opsiyonların kullanımı makul derecede kesinse kiralama süresine dâhil ederek belirlemektedir. Eğer şartlarda önemli bir değişiklik olursa yapılan değerlendirme Şirket tarafından gözden geçirilmektedir.

Kolaylaştırıcı uygulamalar

Kiralama süresi 12 ay ve daha kısa olan kısa vadeli kiralama sözleşmeleri ile Şirket tarafından düşük değerli olarak belirlenen depo kiralamalarına ilişkin sözleşmeler, TFRS 16 Kiralamalar Standardının tanıdığı istisna kapsamında değerlendirilmiş olup, bu sözleşmelere ilişkin ödemeler oluştukları dönemde gider olarak muhasebeleştirilmeye devam edilmektedir. Makul ölçüde benzer özelliklere sahip kiralamalardan oluşan bir portföye (benzer bir ekonomik ortamdaki benzer bir varlık sınıfı için geri kalan kiralama süresi benzer olan kiralamalar gibi) tek bir iskonto oranı uygulanmıştır.

TFRS 16 Kiralamalar Standardına ilk geçiş

Şirket, TMS 17, "Kiralama İşlemleri" standardının yerini alan TFRS 16, "Kiralamalar" standardını, ilk uygulama tarihi olan 1 Ocak 2019 tarihi itibarıyla, standardın ilk defa uygulanmasının kümülatif etkisiyle geriye dönük olarak ("kümülatif etki yöntemi") finansal tablolarında muhasebeleştirmiştir. Söz konusu yöntemin ilgili standartta tanımlanan basitleştirilmiş geçiş uygulaması kapsamında, finansal tabloların karşılaştırmalı bilgilerinde ve geçmiş yıllar karlarında yeniden düzenleme gerekmemektedir. TFRS 16 "Kiralamalar" standardının ilk uygulaması kapsamında, 1 Ocak 2019 tarihinden önce TMS 17 "Kiralama İşlemleri" standardına uygun olarak faaliyet kiralaması olarak sınıflandırılan kiralama taahhütlerine ilişkin finansal tablolarda "kiralama yükümlülüğü" muhasebeleştirilmiştir. Söz konusu kira yükümlülüğü, geçiş tarihi itibarıyla gerçekleşmemiş kira ödemelerinin, Şirket'in ilk uygulama tarihindeki alternatif borçlanma faiz oranı kullanılarak iskonto edilmiş bugünkü değeri üzerinden ölçülmüştür. Kullanım hakkı varlıkları ise, ilgili standartta yer alan basitleştirilmiş geçiş uygulaması kapsamında, kiralama yükümlülüklerine (peşin ödemesi yapılmış veya tahakkuk etmiş kira ödemelerinin tutarına göre düzeltilmiş) eşit bir tutar üzerinden muhasebeleştirilmiştir.

VİKİNG KAĞIT VE SELÜLOZ A.Ş.**1 OCAK - 31 ARALIK 2019 HESAP DÖNEMİNE AİT
FİNANSAL TABLOLARA İLİŞKİN AÇIKLAYICI DİPNOTLAR**

(Tutarlar aksi belirtilmedikçe Türk Lirası ("TL") olarak ifade edilmiştir.)

DİPNOT 2 - FİNANSAL TABLOLARIN SUNUMUNA İLİŞKİN ESASLAR (Devamı)**2.4.1 TFRS 16 – Kiralamalar (Devamı)**

	1 Ocak 2019
TMS 17 kapsamında faaliyet kiralaması taahhütleri	1.554.262
TFRS 16 kapsamında toplam kiralama yükümlülüğü (iskonto edilmemiş)	1.554.262
TFRS 16 kapsamında toplam kiralama yükümlülüğü (alternatif borçlanma oranı ile iskonto edilmiş)	1.118.841
- Kısa vadeli kiralama yükümlülüğü	360.120
- Uzun vadeli kiralama yükümlülüğü	758.721

Şirket'in, 1 Ocak 2019 tarihi itibarıyla kira yükümlülüklerine uygulanan alternatif borçlanma oranlarının ağırlıklı ortalaması %24,85'dir.

1 Ocak 2019 ve 31 Aralık 2019 tarihleri itibarıyla finansal tablolarda muhasebeleştirilen kullanım hakkı varlıklarının, varlık grupları bazında detayları aşağıdaki gibidir:

	31 Aralık 2019	1 Ocak 2019
Taahhütler	1.624.829	2.201.549
Toplam varlık kullanım hakkı	1.624.829	2.201.549

2.5 Önemli Muhasebe Politikalarının Özeti**2.5.1 Hasılatın kaydedilmesi**

Şirket, taahhüt edilmiş bir mal veya hizmeti müşterisine devrederek edim yükümlülüğünü yerine getirdiğinde veya getirdikçe hasılatı finansal tablolarına kaydeder. Bir varlığın kontrolü müşterinin eline geçtiğinde (veya geçtikçe) varlık devredilmiş olur.

Şirket aşağıda yer alan temel prensipler doğrultusunda hasılatı finansal tablolarına kaydetmektedir:

- Müşteriler ile sözleşmelerin belirlenmesi,
- Sözleşmedeki performans yükümlülüklerinin belirlenmesi,
- Sözleşmedeki işlem fiyatının saptanması,
- İşlem fiyatının sözleşmedeki performans yükümlülüklerine bölüştürülmesi,
- Her performans yükümlülüğü yerine getirildiğinde hasılatın muhasebeleştirilmesi.

Bu modele göre öncelikle müşterilerle yapılan her bir sözleşmede taahhüt edilen mal veya hizmetler değerlendirilmekte ve söz konusu mal veya hizmetleri devretmeye yönelik verilen her bir taahhüdü ayrı bir edim yükümlülüğü olarak belirlenmektedir. Sonrasında ise edim yükümlülüklerinin zamana yayılı olarak mı yoksa belirli bir anda mı yerine getirileceği tespit edilmektedir. Şirket, bir mal veya hizmetin kontrolünü zamanla devreder ve dolayısıyla ilgili satışlara ilişkin edim yükümlülüklerini zamana yayılı olarak yerine getirirse, söz konusu edim yükümlülüklerinin tamamen yerine getirilmesine yönelik ilerlemeyi ölçerek hasılatı zamana yayılı olarak finansal tablolara alır. Mal veya hizmet devri taahhüdü niteliğindeki edim yükümlülükleri ile alakalı hasılat, mal veya hizmetlerin kontrolünün müşterilerin eline geçtiğinde muhasebeleştirilir.

VİKİNG KAĞIT VE SELÜLOZ A.Ş.**1 OCAK - 31 ARALIK 2019 HESAP DÖNEMİNE AİT
FİNANSAL TABLOLARA İLİŞKİN AÇIKLAYICI DİPNOTLAR**

(Tutarlar aksi belirtilmedikçe Türk Lirası ("TL") olarak ifade edilmiştir.)

DİPNOT 2 - FİNANSAL TABLOLARIN SUNUMUNA İLİŞKİN ESASLAR (Devamı)**2.5.1 Hasılatın kaydedilmesi (Devamı)**

Şirket aşağıdaki şartların tamamının karşılanması durumunda müşterisi ile yaptığı bir sözleşmeyi hasılat olarak muhasebeleştirir:

- Sözleşmenin tarafları sözleşmeyi (yazılı, sözlü ya da diğer ticari teamüllere uyarınca) onaylamış ve kendi edimlerini ifa etmeyi taahhüt etmektedir,
- Şirket her bir tarafın devredeceği mal veya hizmetlerle ilgili hakları tanımlayabilmektedir,
- Şirket devredilecek mal veya hizmetlerle ilgili ödeme koşulları tanımlayabilmektedir,
- Sözleşme özü itibarıyla ticari 1919'tedir,
- Şirket'in müşteriye devredilecek mal veya hizmetler karşılığı bedel tahsil edecek olması muhtemeldir. Bir bedelin tahsil edilebilirliğinin muhtemel olup olmadığını değerlendirirken işletme, sadece müşterinin bu bedeli vadesinde ödeyebilmesini ve buna ilişkin niyetini dikkate alır.

Gelirler aşağıdaki gibi kaydedilmektedir:

Ürün satışlarından kaynaklanan hasılat:

Şirket, temizlik kağıdı üretimi ve satışından hasılat elde etmektedir. Hasılat, ürünlerin kontrolü müşteriye devredildiğinde kaydedilir. Şirket, satışı yapılan mal veya hizmetin kontrolünün müşteriye devrini değerlendirirken,

- mal veya hizmete ilişkin tahsil hakkına sahipliği,
- müşterinin mal veya hizmetin yasal hakkına sahipliği,
- malın fiziki zilyetliğinin devri,
- malın mülkiyetinin getirdiği önemli risk ve getirilerine sahipliği,
- müşterinin mal veya hizmeti kabul etmesi şartlarını dikkate alır.

Her bir edim yükümlülüğü için Şirket, sözleşme başlangıcında edim yükümlülüğünü zamanla yerine getirip getirmediğini ya da edim yükümlülüğünün zamanın belli bir anında yerine getirip getirmediğini belirler.

Şirket, ürün satışlarından kaynaklanan hasılatı kontrolün müşteriye devrini takiben finansal tablolarına kaydeder. Şirket, müşterilerinden tamamlanan ediminin müşteri açısından değerine doğrudan karşılık gelen bir bedelin tahsiline hak kazanması durumunda (ürünlerin tesliminde), faturalama hakkına sahip olduğu tutar kadar hasılatı finansal tablolara almaktadır. İşlem bedeli; indirimler ve müşterilere verilen iskontolar gibi nedenler ile değişkenlik göstermekte olup söz konusu indirim ve iskontolar henüz faturalanmamış ise en muhtemel tutar yöntemi ile belirlenmekte ve tahakkuk edilmektedir. Şirket, bir müşteriden tahsil ettiği bedelin bir kısmını veya tamamını bu müşteriye geri ödemeyi bekliyorsa, finansal tablolara bir iade yükümlülüğü yansır. İade yükümlülüğü, işletmenin tahsil ettiği (veya edeceği) bedelin hak etmeyi beklemediği kısmı üzerinden hesaplanır. İade yükümlülüğü, şartlardaki değişiklikler göz önünde bulundurularak her raporlama dönemi sonunda güncellenir.

2.5.2 Finansal varlıklar

Sınıflandırma ve ölçüm

Şirket, finansal varlıklarını itfa edilmiş maliyet bedelinden muhasebeleştirilen finansal varlıklar ve gerçeğe uygun değeri diğer kapsamlı gelire yansıtılan finansal varlıklar olarak muhasebeleştirilmektedir. Sınıflandırma, finansal varlıklardan faydalanma amaçlarına göre belirlenen iş modeli ve beklenen nakit akışları esas alınarak yapılmaktadır. Yönetim, finansal varlıklarının sınıflandırmasını satın alındıkları tarihte yapar.

VİKİNG KAĞIT VE SELÜLOZ A.Ş.

1 OCAK - 31 ARALIK 2019 HESAP DÖNEMİNE AİT FİNANSAL TABLOLARA İLİŞKİN AÇIKLAYICI DİPNOTLAR

(Tutarlar aksi belirtilmedikçe Türk Lirası ("TL") olarak ifade edilmiştir.)

DİPNOT 2 - FİNANSAL TABLOLARIN SUNUMUNA İLİŞKİN ESASLAR (Devamı)

2.5.2 Finansal varlıklar (Devamı)

a) *İtfa edilmiş maliyet bedelinden muhasebeleştirilen finansal varlıklar*

Yönetimin sözleşmeye dayalı nakit akışlarını tahsil etme iş modelini benimsediği ve sözleşme şartlarının belirli tarihlerde sadece anapara ve anapara bakiyesinden kaynaklanan faiz ödemelerini içerdiği, sabit veya belirli ödemeleri olan, aktif bir piyasada işlem görmeyen ve türev araç olmayan finansal varlıkları itfa edilmiş maliyet bedelinden muhasebeleştirilen varlıklar olarak sınıflandırılır. Vadeleri bilanço tarihinden itibaren 12 aydan kısa ise dönen varlıklar, 12 aydan uzun ise duran varlıklar olarak sınıflandırılırlar. İtfa edilmiş maliyet bedelinden muhasebeleştirilen varlıklar, finansal durum tablosunda "ticari alacaklar", "diğer alacaklar" ve "nakit ve nakit benzerleri" kalemlerini içermektedir.

Değer düşüklüğü

Şirket, finansal tablolarda yer alan itfa edilmiş maliyet bedelinden muhasebeleştirilen ticari alacakları önemli bir finansman bileşeni içermediği için değer düşüklüğü hesaplamaları için kolaylaştırılmış uygulamayı seçerek karşılık matrisi kullanmaktadır. Bu uygulama ile Şirket, ticari alacaklar belirli sebeplerle değer düşüklüğüne uğramadığı durumlarda, beklenen kredi zarar karşılığını ömür boyu beklenen kredi zararlarına eşit bir tutardan ölçmektedir. Beklenen kredi zararlarının hesaplamasında, geçmiş kredi zararı deneyimleri ile birlikte, Şirket'in geleceğe yönelik tahminleri de dikkate alınmaktadır.

b) *Gerçeğe uygun değeri diğer kapsamlı gelire yansıtılan finansal varlıklar*

Yönetimin sözleşmeye dayalı nakit akışlarını tahsil etme ve/veya satış yapma iş modelini benimsediği varlıklar gerçeğe uygun değerinden muhasebeleştirilen varlıklar olarak sınıflandırılır. Yönetim, ilgili varlıkları bilanço tarihinden itibaren 12 ay içinde elden çıkarmaya niyetli değilse söz konusu varlıklar duran varlıklar olarak sınıflandırılırlar. Şirket özkaynağa dayalı finansal varlıklara yapılan yatırımlar için ilk muhasebeleştirme sırasında yatırımın gerçeğe uygun değer farkının diğer kapsamlı gelire veya kâr veya zarar tablosuna yansıtılan özkaynak yatırımı olarak değişmez bir seçim yapar:

Gerçeğe uygun değeri diğer kapsamlı gelire yansıtılan finansal varlıklar, finansal durum tablosunda "finansal yatırımlar" kalemlerini içermektedir. Gerçeğe uygun değer farkı diğer kapsamlı gelire kaydedilen varlıkların satılması durumunda diğer kapsamlı gelire sınıflandırılan değerleme farkı geçmiş yıl karlarına sınıflandırılır.

TFRS 9 kapsamında finansal varlık ve yükümlülüklerin sınıflandırmasına ilişkin değişiklikler aşağıda özetlenmiştir.

	TMS 39'a göre önceki sınıflandırma	TFRS 9'a göre yeni sınıflandırma
Finansal varlıklar		
Nakit ve nakit benzerleri	Krediler ve alacaklar	İtfa edilmiş maliyet
Finansal yatırımlar	Satılmaya hazır finansal varlıklar	Gerçeğe uygun değer farkı diğer kapsamlı gelire yansıtılan
Ticari alacaklar	Krediler ve alacaklar	İtfa edilmiş maliyet
Diğer alacaklar	Krediler ve alacaklar	İtfa edilmiş maliyet

VİKİNG KAĞIT VE SELÜLOZ A.Ş.

1 OCAK - 31 ARALIK 2019 HESAP DÖNEMİNE AİT FİNANSAL TABLOLARA İLİŞKİN AÇIKLAYICI DİPNOTLAR

(Tutarlar aksi belirtilmedikçe Türk Lirası ("TL") olarak ifade edilmiştir.)

DİPNOT 2 - FİNANSAL TABLOLARIN SUNUMUNA İLİŞKİN ESASLAR (Devamı)

2.5.2 Finansal varlıklar (Devamı)

	TMS 39'a göre önceki sınıflandırma	TFRS 9'a göre yeni sınıflandırma
Finansal yükümlülükler		
Finansal borçlar	İtfa edilmiş maliyet	İtfa edilmiş maliyet
Ticari borçlar	İtfa edilmiş maliyet	İtfa edilmiş maliyet
Diğer borçlar	İtfa edilmiş maliyet	İtfa edilmiş maliyet

2.5.3 Muhasebe Politikaları ve Tahminlerindeki Değişiklikler ve Hatalar

Muhasebe politikalarında yapılan önemli değişiklikler ve tespit edilen önemli muhasebe hataları geriye dönük olarak uygulanır ve önceki dönem finansal tabloları yeniden düzenlenir. Muhasebe tahminlerindeki değişiklikler, yalnızca bir döneme ilişkin ise, değişikliğin yapıldığı cari dönemde, gelecek dönemlere ilişkin ise, hem değişikliğin yapıldığı dönemde hem de gelecek dönemde, ileriye yönelik olarak uygulanır.

2.5.4 Netleştirme/Mahsup

İçerik ve tutar itibarıyla önem arz eden her türlü kalem, benzer nitelikte dahi olsa, finansal tablolarda ayrı gösterilir. Önemli olmayan tutarlar, esasları veya fonksiyonları açısından birbirine benzeyen kalemler itibarıyla toplulaştırılarak gösterilir. İşlem ve olayın özünün mahsubu gerekli kılması sonucunda, bu işlem ve olayın net tutarları üzerinden gösterilmesi veya varlıkların, değer düşüklüğü düşüldükten sonraki tutarları üzerinden izlenmesi, mahsup edilmeme kuralının ihlali olarak değerlendirilmez. Şirket'in normal iş akışı içinde gerçekleştirdiği işlemler sonucunda, "Hasılat" başlıklı kısımda tanımlanan gelirler dışında elde ettiği gelirler, işlem veya olayın özüne uygun olması şartıyla, net değerleri üzerinden gösterilir.

2.5.5 Stoklar

Stoklar, maliyet değeri ya da net gerçekleştirilebilir değer düşük olanı ile değerlendirilmektedir. Stokların içerisindeki maliyet unsurları; tüm satın alım maliyetleri ile stokların kullanımına hazır hale gelmesine kadar oluşan işçilik ve genel üretim maliyetleri gibi diğer maliyetlerden oluşmaktadır. Net gerçekleştirilebilir değer, normal piyasa şartlarındaki tahmini satış fiyatından ürünün tamamlanma ve satış giderlerinin çıkarılması sonucu hesaplanmaktadır (Dipnot 9). Stokların maliyeti ağırlıklı ortalama yöntemine göre hesaplanmıştır.

2.5.6 Maddi duran varlıklar

Arazi ve arsalar, yer altı ve yerüstü düzenleri; binalar ile makine, tesis ve cihazlar dışındaki maddi duran varlıklar elde etme maliyetlerinden birikmiş amortisman düşülerek finansal tablolara yansıtılmıştır. Arazi ve arsalar, binalar, yer altı ve yerüstü düzenleri 31 Aralık 2019 tarihi itibarıyla bağımsız profesyonel değerlendirme şirketi TSKB Gayrimenkul Değerleme A.Ş. tarafından yapılan değerlendirme çalışmalarında tespit edilen gerçeğe uygun değerlerinden, makine, tesis ve cihazlar ise 31 Aralık 2018 tarihi itibarıyla yine bir bağımsız profesyonel değerlendirme şirketi tarafından yapılan değerlendirme çalışmalarında tespit edilen gerçeğe uygun değerlerinden ilgili amortisman tutarları düşülerek finansal tablolara yansıtılmaktadır (Dipnot 11). Yeniden değerlemenin yapıldığı tarih itibarıyla, değerlemeye konu olan ilgili maddi duran varlığın birikmiş amortismanı varlığın maliyeti ile netleştirilmekte ve müteakip dönemlerde yeniden değerlendirilmiş net defter değeri üzerinden takip edilmektedir.

VİKİNG KAĞIT VE SELÜLOZ A.Ş.

1 OCAK - 31 ARALIK 2019 HESAP DÖNEMİNE AİT FİNANSAL TABLOLARA İLİŞKİN AÇIKLAYICI DİPNOTLAR

(Tutarlar aksi belirtilmedikçe Türk Lirası ("TL") olarak ifade edilmiştir.)

DİPNOT 2 - FİNANSAL TABLOLARIN SUNUMUNA İLİŞKİN ESASLAR (Devamı)

2.5.6 Maddi duran varlıklar (Devamı)

Araziler, yeraltı ve yerüstü düzenleri, binalar ile makine, tesis ve cihazların taşınan değerlerinde yeniden değerlendirme sonucu meydana gelen artışlar, bilançoda özkaynaklar altında yer alan yeniden değerlendirme fonu hesabına, ertelenmiş vergi etkisi düşülerek, alacak kaydedilmektedir. Daha önce kapsamlı gelir tablosuna değer düşüklüğü yansıtılan varlıklarla ilgili değerlendirme artışları kapsamlı gelir tablosuna yansıtılmış olan söz konusu değer düşüklüğü tutarında kapsamlı gelir tablosuna alacak kaydedilir. Aynı varlığın bir önceki dönemdeki fondaki artışlarına karşılık gelen azalışlar fondan düşülmüş; diğer tüm azalışlar ise kapsamlı gelir tablosuna yansıtılmıştır. Her yıl, yeniden değerlendirilmiş tutar üzerinden hesaplanan amortisman ile (kapsamlı gelir tablosuna yansıtılan amortisman) varlığın yeniden değerlendirme öncesi maliyeti üzerinden ayrılan amortisman arasındaki fark ilgili ertelenmiş vergi etkisi düşülerek yeniden değerlendirme fonundan birikmiş zararlara transfer edilmiştir.

Binalar, yeraltı ve yerüstü düzenleri ile makine, tesis ve cihazlar, kapasitelerinin tam olarak kullanılmaya hazır olduğu ve fiziksel durumlarının belirlenen üretim kapasitesini karşılayacağı durumlarda aktifleştirilir ve amortisman tabi tutulmaya başlanırlar. Maddi duran varlıkların hurda değerinin önemli tutarda olmadığı tahmin edilmektedir.

Maddi duran varlık alımları için verilmiş olan avanslar, ilgili varlık aktifleştirilene kadar diğer duran varlıklar duran varlıklar altında peşin ödenmiş giderler altında takip edilmektedir. Her raporlama döneminde, maddi duran varlıkların hurda değeri yaklaşık ekonomik ömürler gözden geçirilmekte ve gerekli düzeltmeler ileriye dönük olarak yapılmaktadır. Yeniden değerlendirilmiş ya da bilanço tarihindeki satın alma gücü ile ifade edilmiş maddi duran varlıkların üzerinden doğrusal amortisman yöntemi uygulanarak amortisman hesaplanmıştır (Dipnot 11). Araziler sonsuz ömre sahip oldukları varsayılarak amortisman tabi tutulmamıştır. Maddi duran varlıkların yaklaşık ekonomik ömürleri aşağıdaki gibidir:

	Yıllar
Binalar ve yerüstü düzenleri	4-40 yıl
Makine, tesis ve cihazlar	5-20 yıl
Taşıt araçları	10 yıl
Döşeme ve demirbaşlar	2-40 yıl

Aktifleştirmeden sonraki harcamalar, gelecekte ekonomik fayda sağlanmasının kuvvetle muhtemel olması ve ilgili harcamanın maliyetinin güvenilir bir şekilde ölçülmesi durumunda ilgili varlığın maliyetine eklenir veya ayrı bir varlık olarak finansal tablolara yansıtılır. Maddi duran varlıklar; taşınır değerlerin, geri kazanılabilir değerlerinden daha fazla olabileceğini gösteren koşullarda değer düşüklüğü için gözden geçirilmektedir. Değer düşüklüğü saptanması için varlıklar, nakit üreten birimler olan en alt seviyede gruplanır (nakit üreten birim). Bir maddi duran varlığın taşıdığı değer, geri kazanılabilir değerinden fazla ise karşılık ayrılarak defter değeri geri kazanılabilir değerine indirilir. Geri kazanılabilir değer, maddi duran varlığın kullanımındaki değeri veya varlığın satışı için katlanılacak giderler düşüldükten sonraki net satış fiyatından yüksek olanıdır. Bilanço tarihi itibarıyla varlıkların faydalı ömürleri gözden geçirilmekte, gerektiğinde düzeltilmektedir.

Bakım ve onarım giderleri oluştukları dönemin kapsamlı gelir tablosuna gider olarak kaydedilirler. Şirket, yapılan yenilemeler doğrultusunda değiştirilen parçaların diğer bölümlerden bağımsız bir şekilde amortisman tabi tutulup tutulmadığına bakmaksızın taşınan değerlerini bilançodan çıkarır. Başlıca yenilemeler, ilgili maddi duran varlığın kalan ömrünün veya yenilemenin kendisinin ekonomik ömrünün kısa olanı baz alınarak amortisman tabi tutulurlar. Maddi duran varlıkların elden çıkarılmasında elde edilen kar ya da zarar, maddi duran varlığın taşıdığı değere göre belirlenir ve ilgili gelir ve gider hesaplarına kaydedilir. Yeniden değerlendirilmiş maddi duran varlığın elden çıkarılmasında, elden çıkarılan maddi duran varlıkla ilgili yeniden değerlendirme fonundaki tutar ertelenmiş vergi etkisi düşülerek geçmiş yıllar karları hesabına aktarılır.

VİKİNG KAĞIT VE SELÜLOZ A.Ş.

1 OCAK - 31 ARALIK 2019 HESAP DÖNEMİNE AİT FİNANSAL TABLOLARA İLİŞKİN AÇIKLAYICI DİPNOTLAR

(Tutarlar aksi belirtilmedikçe Türk Lirası ("TL") olarak ifade edilmiştir.)

DİPNOT 2 - FİNANSAL TABLOLARIN SUNUMUNA İLİŞKİN ESASLAR (Devamı)

2.5.7 Maddi olmayan duran varlıklar

Maddi olmayan duran varlıklar, sınırlı ekonomik ömre sahiptir ve ağırlıklı olarak hakları ve bilgi işlem yazılımlarını içermektedir. Bu varlıklar, elde etme maliyetleri üzerinden, 1 Ocak 2005 tarihinden sonra elde edilen kalemler için ise elde etme maliyetleri üzerinden, birikmiş itfa payları ve mevcutsa değer düşüklüğünün indirilmesi sonrasında oluşan net değeri ile finansal tablolara yansıtılmaktadır. Maddi olmayan duran varlıklar elde edilme tarihinden itibaren ortalama altı yıllık dönem içerisinde doğrusal amortisman yöntemi uygulanarak itfa edilmektedir (Dipnot 12). Bilgisayar yazılım programlarının bakım ve onarım maliyetleri hizmet gerçekleştiğinde giderleştirilir.

Maddi olmayan duran varlıkların elden çıkarılmasından doğan kayıp ve kazançlar veya bu varlıklarla ilgili endekslenmiş değerleri üzerinden ayrılan değer düşüklüğü kayıpları ilgili gelir ve gider hesaplarında gösterilir. Maddi olmayan duran varlıkların hurda değerlerinin önemli tutarda olmadığı tahmin edilmiştir. Maddi olmayan duran varlıklar, taşınan değerlerinin geri kazanılabilir değerlerinden daha yüksek olabileceğini gösteren koşullarda, değer düşüklüğü testine tabi tutulur.

Değer düşüklüğü testi için maddi olmayan duran varlıklar tanımlanabilir en küçük nakit üreten birimlere ayrıştırılır. Değer düşüklüğünün olması durumunda maddi olmayan duran varlıkların kayıtlı değeri, geri kazanılabilir tutara indirilir. Geri kazanılabilir değer, maddi olmayan duran varlığın kullanımındaki değeri veya net satılabilir değerinden yüksek olanıdır.

2.5.8 Borçlanma maliyetleri ve alınan krediler

Alınan krediler alındıkları tarihlerde, işlem masrafları çıkartıldıktan sonraki net değerleriyle kaydedilir. Finansal borçlar, müteakip dönemlerde etkin faiz yöntemi kullanılarak iskonto edilmiş maliyet değeri üzerinden gösterilir. İşlem masrafları düşüldükten sonra kalan tutar ile iskonto edilmiş maliyet değeri arasındaki fark, etkin faiz yöntemi kullanılarak kapsamlı gelir tablosuna kredi dönemi süresince finansman maliyeti olarak yansıtılır. Alınan kredilerden kaynaklanan finansman maliyeti oluştuğunda kar veya zarar ve diğer kapsamlı gelir tablosuna yansıtılır (Dipnot 27). Finansal borçların vadeleri bilanço tarihinden itibaren 12 aydan kısa ise, kısa vadeli yükümlülükler içerisinde, 12 aydan fazla ise uzun vadeli yükümlülükler içerisinde gösterilmektedir (Dipnot 15).

Kredi sözleşmeleri ve limitleri için ödenen ücretler, söz konusu sözleşme kapsamında ilgili limitin kısmen veya tamamen kullanılmasının kuvvetle muhtemel olduğu durumlarda, işlem maliyeti olarak yukarıda esaslar çerçevesinde mali tablolara yansıtılır. Söz konusu limitin kullanılmasının muhtemel olmadığı durumlarda ise, ödenen ücret likidite hizmetleri için ödenen bir hizmet olarak peşin ödenen gider olarak değerlendirilir ve ilgili kredi limitinin geçerlilik süresi boyunca gelir tablosuyla ilişkilendirilir.

Amaçlanan kullanıma veya satışa hazır duruma getirilebilmesi zorunlu olarak uzun bir süreyi gerektiren varlıklar özellikli varlıklar olarak tanımlanmaktadır. Özellikli varlığın iktisabı, yapımı ya da üretimi ile ilgili genel veya belirli borçlanma maliyetleri ilgili varlık önemli oranda kullanımına hazır hale gelinceye kadar, söz konusu varlığın maliyetinin bir parçası olarak aktifleştirilir.

2.5.9 Sermaye ve temettüleri

Adi hisseler sermaye olarak sınıflandırılır. Mevcut hissedarlara yapılan sermaye arttırımı, onaylandığı nominal değeriyle kaydedilir. Adi hisse senetleri üzerinden dağıtılan temettüleri, ilan edildikleri dönemde karın dağıtımı olarak kaydedilirler.

VİKİNG KAĞIT VE SELÜLOZ A.Ş.

1 OCAK - 31 ARALIK 2019 HESAP DÖNEMİNE AİT FİNANSAL TABLOLARA İLİŞKİN AÇIKLAYICI DİPNOTLAR

(Tutarlar aksi belirtilmedikçe Türk Lirası ("TL") olarak ifade edilmiştir.)

DİPNOT 2 - FİNANSAL TABLOLARIN SUNUMUNA İLİŞKİN ESASLAR (Devamı)

2.5.10 Ticari alacaklar

Şirket tarafından bir alıcıya ürün veya hizmet sağlanması sonucunda oluşan ticari alacaklar ertelenen finansman gelirinden netleştirilmiş olarak gösterilirler. Belirlenmiş faiz oranı olmayan kısa vadeli alacaklar, faiz tahakkuk etkisinin çok büyük olmaması durumunda, orijinal fatura değerleri üzerinden gösterilmiştir (Dipnot 7).

Şirket tahsil imkanının kalmadığına dair objektif bir delil olduğu takdirde ilgili ticari alacak için şüpheli alacak karşılığı ayırmaktadır. Objektif deliller, alacağın dava veya icra safhasında veya hazırlığında olması, alıcının, önemli finansal zorluk içine düşmesi, alıcının temerrüde düşmesi veya önemli ve süresi öngörülemeyen bir gecikme yaşanacağına muhtemel olması gibi durumlardır. Söz konusu bu karşılığın tutarı, alacağın kayıtlı değeri ile tahsili mümkün tutar arasındaki farktır.

2.5.11 Ticari Borçlar

Ticari borçlar, gerçeğe uygun değerleriyle deftere alınır ve müteakip dönemlerde etkin faiz oranı kullanılarak iskonto edilmiş değerleri ile muhasebeleştirilir.

2.5.12 Kur değişiminin etkileri

Yabancı para cinsinden yapılan işlemler, işlemin yapıldığı günkü döviz kurlarından TL'ye çevrilmiştir. Finansal durum tablosunda (bilançoda) yer alan yabancı para birimi bazındaki parasal varlıklar ve yükümlülükler bilanço tarihindeki döviz kurları kullanılarak TL'ye çevrilmiştir. Bu işlemler sonucunda oluşan kur farkları dönem karının belirlenmesinde hesaba alınmıştır.

2.5.13 Pay başına kayıp

Kar veya zarar ve diğer kapsamlı gelir tablosunda belirtilen pay başına kayıp, net dönem zararının, dönem boyunca bulunan pay senetlerinin ağırlıklı ortalama sayısına bölünmesi ile bulunmuştur (Dipnot 30). Şirketler, mevcut pay sahiplerine birikmiş karlardan payları oranında pay dağıtarak ("Bedelsiz Paylar") sermayelerini arttırabilir. Pay başına kayıp hesaplanırken, bu bedelsiz pay ihracı çıkarılmış paylar olarak sayılır. Dolayısıyla pay başına kayıp hesaplamasında kullanılan ağırlıklı pay adedi ortalaması, payların bedelsiz olarak çıkarılmasını geriye dönük olarak uygulamak suretiyle elde edilir.

2.5.14 Raporlama döneminden sonraki olaylar

Raporlama döneminden sonraki olaylar; kara ilişkin herhangi bir duyuru veya diğer seçilmiş finansal bilgilerin kamuya açıklanmasından sonra ortaya çıkmış olsalar bile, finansal durum tablosu (bilanço) tarihi ile finansal durum tablosunun (bilançonun) yayımı için yetkilendirilme tarihi arasındaki tüm olayları kapsar.

Şirket, raporlama döneminden sonraki düzeltme gerektiren olayların ortaya çıkması durumunda, finansal tablolara alınan tutarları bu yeni duruma uygun şekilde düzeltir. Raporlama döneminden sonra ortaya çıkan düzeltme gerektirmeyen hususlar, finansal tablo kullanıcılarının ekonomik kararlarını etkileyen hususlar olmaları halinde finansal tablo dipnotlarında açıklanır.

VİKİNG KAĞIT VE SELÜLOZ A.Ş.

1 OCAK - 31 ARALIK 2019 HESAP DÖNEMİNE AİT FİNANSAL TABLOLARA İLİŞKİN AÇIKLAYICI DİPNOTLAR

(Tutarlar aksi belirtilmedikçe Türk Lirası ("TL") olarak ifade edilmiştir.)

DİPNOT 2 - FİNANSAL TABLOLARIN SUNUMUNA İLİŞKİN ESASLAR (Devamı)

2.5.15 Karşılıklar, koşullu varlık ve borçlar

Geçmişteki olaylardan kaynaklanan ve gerçekleşmesi gelecekte Şirket'in tamamıyla kontrolünde olmayan, bir veya birden fazla olayın olması veya olmaması durumuna bağlı olan olası varlık ve yükümlülükler, şarta bağlı varlık ve yükümlülükler olarak kabul edilmektedir. Şirket, şarta bağlı varlık ve yükümlülükleri kayıtlarına yansıtılmamaktadır. Şarta bağlı yükümlülükler, ilgili bir ekonomik fayda çıkışı olasılığı uzak olmadığı sürece finansal tablo dipnotlarında açıklanmıştır. Şarta bağlı varlıklar ise ancak ekonomik faydaların girişi muhtemel ise finansal tablo dipnotlarında açıklanmıştır (Dipnot 17).

Karşılıklar, Şirket'in finansal durum tablosu (bilanço) tarihi itibarıyla mevcut bulunan ve geçmişten kaynaklanan yasal veya yapısal bir yükümlülüğünün bulunması, yükümlülüğü yerine getirmek için ekonomik fayda sağlayan kaynakların çıkışının gerçekleşme olasılığının olması ve yükümlülük tutarı konusunda güvenilir bir tahminin yapılabildiği durumlarda muhasebeleştirilmektedir. Birden fazla sayıda benzer yükümlülüğün bulunduğu durumlarda, gerekli olabilecek ekonomik fayda sağlayan kaynakların çıkışı olasılığı aynı sınıftaki yükümlülüklerin tamamı dikkate alınarak değerlendirilir. Aynı sınıfta bulunan yükümlülüklerden herhangi bir tanesine ilişkin kaynak çıkışı ihtimali az bile olsa karşılık ayrılmaktadır. Gelecekteki operasyonel zararlarla ilgili olarak karşılık ayrılmamaktadır.

2.5.16 Çalışanlara sağlanan faydalar/kıdem tazminatları

Kıdem tazminatı karşılığı, Şirket'in, Türk İş Kanunu uyarınca personelin emekliye ayrılmasından doğacak gelecekteki olası yükümlülüklerinin tahmini toplam karşılığının bugünkü değerini ifade eder. Türkiye'de geçerli olan sosyal mevzuat ve Türk İş Kanunu uyarınca; Şirket, en az bir yıllık hizmetini tamamlayan, kendi isteğiyle işten ayrılması veya uygunsuz davranışlar sonucu iş akdinin feshedilmesi dışında kalan sebepler yüzünden işten çıkarılan veya emekliye ayrılan her personeline toplu olarak kıdem tazminatı ödemekle yükümlüdür. Tanımlanmış sosyal yardım yükümlülüğü aktüer varsayımlar uyarınca net bugünkü değerine göre indirgenmiş ve finansal tablolara yansıtılmıştır. Bu kapsamdaki tanımlanmış fayda planlarının yeniden ölçüm kayıpları diğer kapsamlı gelir tablosunda muhasebeleştirilmektedir.

2.5.17 İlişkili taraflar

Bu finansal tablolar açısından, Şirket üzerinde kontrolü, müşterek kontrolü veya önemli etkinliği olan ortaklar, Yaşar Grubu Şirketleri, Şirket'in veya ana ortak olarak Yaşar Holding'in üst düzey yönetim kadrosu ve yönetim kurulu üyeleri, yakın aile üyeleri ve bunlar tarafından kontrol edilen, müştereken kontrol edilen veya bunların üzerinde önemli etkinlikleri olan şirketler ilişkili taraflar olarak kabul ve ifade edilmişlerdir (Dipnot 6). İlişkili taraflar aşağıdaki koşullar dikkate alınarak belirlenir.

a) Bir kişi veya bu kişinin yakın ailesinin bir üyesi, aşağıdaki durumlarda Şirket ile ilişkili sayılır:

Söz konusu kişinin,

- Şirket üzerinde kontrol veya müşterek kontrol gücüne sahip olması durumunda,
- Şirket üzerinde önemli etkiye sahip olması durumunda,
- Şirket veya Şirket'in bir ana ortaklığının kilit yönetici personelinin bir üyesi olması durumunda.

b) Aşağıdaki koşullardan herhangi birinin mevcut olması halinde işletme Şirket ile ilişkili sayılır:

- İşletme ve Şirket'in aynı grubun üyesi olması halinde,
- İşletme'nin, diğer işletmenin (veya diğer işletmenin de üyesi olduğu bir grubun üyesinin) iştiraki ya da iş ortaklığı olması halinde,
- Her iki işletmenin de aynı bir üçüncü tarafın iş ortaklığı olması halinde,
- İşletmelerden birinin üçüncü bir işletmenin iş ortaklığı olması ve diğer işletmenin söz konusu üçüncü işletmenin iştiraki olması halinde,
- İşletme'nin, Şirket'in ya da Şirket ile ilişkili olan bir işletmenin çalışanlarına ilişkin olarak işten ayrılma sonrasında sağlanan fayda plânlarının olması halinde (Şirket'in kendisinin böyle bir plânının olması halinde, sponsor olan işverenler de Şirket ile ilişkilidir),
- İşletme'nin (a) maddesinde tanımlanan bir kişi tarafından kontrol veya müştereken kontrol edilmesi halinde,
- (a) maddesinin (i) bendinde tanımlanan bir kişinin işletme üzerinde önemli etkisinin bulunması veya söz konusu işletmenin (ya da bu işletmenin ana ortaklığının) kilit yönetici personelinin bir üyesi olması halinde.

VİKİNG KAĞIT VE SELÜLOZ A.Ş.

1 OCAK - 31 ARALIK 2019 HESAP DÖNEMİNE AİT FİNANSAL TABLOLARA İLİŞKİN AÇIKLAYICI DİPNOTLAR

(Tutarlar aksi belirtilmedikçe Türk Lirası ("TL") olarak ifade edilmiştir.)

DİPNOT 2 - FİNANSAL TABLOLARIN SUNUMUNA İLİŞKİN ESASLAR (Devamı)

2.5.18 Finansal bilgilerin bölümlere göre raporlanması

Faaliyet bölümleri, Şirket'in faaliyetlerine ilişkin karar almaya yetkili organlara veya kişilere sunulan iç raporlama ve stratejik bölümlere paralel olarak değerlendirilmektedir. Söz konusu bölümlere tahsis edilecek kaynaklara ilişkin kararların alınması ve bölümlerin performansının değerlendirilmesi amacıyla Şirket'in faaliyetlerine ilişkin stratejik karar almaya yetkili organlar ve kişiler, Şirket'in üst düzey yöneticileri olarak tanımlanmıştır.

Şirket'in üst düzey yöneticileri Şirket faaliyetlerini ana ürün grubu bazında ve yurt içi ve yurt dışı faaliyetler olarak takip etmektedir. Öte yandan, her bir ana ürün grubundaki satış kanalları ile birlikte müşteri özellikleri ve ihtiyaçları, Şirket'in faaliyetlerini etkileyen şartların aynı olduğu ve Şirket'in Türkiye dışındaki faaliyetleri toplam faaliyetleri içerisinde önem arz etmediğinden ve tüm varlıkları Türkiye'de olduğundan finansal bilgiler bölümlere göre raporlanmamıştır.

2.5.19 Kurum kazancı üzerinden hesaplanan vergiler

Dönemin kar ve zararı üzerindeki gelir vergisi yükümlülüğü, cari yıl vergisi ve ertelenmiş vergiyi içermektedir. Cari yıl vergi yükümlülüğü, dönem karının vergiye tabi olan kısmı üzerinden ve finansal durum tablosu (bilanço) tarihinde geçerli olan vergi oranları ile hesaplanan vergi yükümlülüğünü içermektedir (Dipnot 29). Geçmiş yıllardaki vergi yükümlülüğü ile ilgili düzeltme kayıtları ise esas faaliyetlerden giderler kalemi altında muhasebeleştirilmektedir. Ertelenmiş vergi geliri veya gideri ertelenmiş verginin doğrudan özkaynak altında muhasebeleştirilen bir işlemle ilgili olmadığı durumlarda, dönemin kar veya zararına dahil edilir. Ertelenmiş vergi özkaynaklar altında muhasebeleştirilen bir işlemde kaynaklanıyorsa, ilgili özkaynaklar kalemi altında muhasebeleştirilir.

Nihai vergi tutarına olan etkileri kesinleşmeyen ilgili bir çok işlem ve hesaplama normal iş akışı sırasında gerçekleşmekte olup bu gibi durumlar kurumlar vergisi karşılığı belirlenmesi sırasında önemli muhakemelerin kullanılmasını gerektirmektedir. Şirket, gelecek yıllara devreden mali zararlardan doğan ve gelecekte vergilendirilebilecek karlar aracılığıyla gerçekleşecek olan ertelenmiş vergi alacaklarını bu varlıkların gelecekteki kullanımlarının kuvvetle muhtemel görülmemesi nedeniyle kayıtlarına almamıştır (Dipnot 29). Bu konular ile ilgili oluşan nihai vergisel sonuçların başlangıçta kaydedilen tutarlardan farklı olduğu durumlarda, bu farklar belirlendiği dönemlerdeki gelir vergisi karşılığı ve ertelenmiş vergi bakiyelerini etkileyebilecektir.

Ertelenmiş vergi yükümlülüğü veya varlığı, varlıkların ve yükümlülüklerin finansal tablolarda gösterilen değerleri ile yasal vergi matrahı hesabında dikkate alınan tutarları arasındaki geçici farklılıkların finansal durum tablosu (bilanço) yöntemine göre vergi etkilerinin finansal durum tablosu (bilanço) tarihi itibarıyla yasallaşmış vergi oranları dikkate alınarak hesaplanmasıyla belirlenmektedir (Dipnot 29).

Ertelenmiş vergi varlığı veya yükümlülüğü, söz konusu geçici farkların ortadan kalkacağı ilerideki dönemlerde ödenecek vergi tutarlarında yapılacağı tahmin edilen artış ve azalış oranlarında finansal tablolara yansıtılmaktadırlar. Ertelenmiş vergi yükümlülüğü, tüm vergilendirilebilir geçici farklar için hesaplanırken ertelenmiş vergi varlığı gelecekte vergiye tabi kar elde etmek suretiyle indirilebilir geçici farklardan yararlanmanın kuvvetle muhtemel olması şartıyla finansal tablolara alınır. Ertelenmiş vergi varlığının bir kısmının veya tamamının sağlayacağı faydanın elde edilmesine imkan verecek düzeyde mali kar elde etmenin muhtemel olmadığı ölçüde, ertelenmiş vergi varlığının kayıtlı değeri azaltılır (Dipnot 29).

VİKİNG KAĞIT VE SELÜLOZ A.Ş.

1 OCAK - 31 ARALIK 2019 HESAP DÖNEMİNE AİT FİNANSAL TABLOLARA İLİŞKİN AÇIKLAYICI DİPNOTLAR

(Tutarlar aksi belirtilmedikçe Türk Lirası ("TL") olarak ifade edilmiştir.)

DİPNOT 2 - FİNANSAL TABLOLARIN SUNUMUNA İLİŞKİN ESASLAR (Devamı)

2.5.20 Nakit akış tablosu

Nakit akış tablosunda, döneme ilişkin nakit akışları işletme, yatırım ve finansal faaliyetlerine dayalı bir biçimde sınıflandırılarak raporlanır. İşletme faaliyetlerinden kaynaklanan nakit akışları, Şirket'in faaliyetlerinden kaynaklanan nakit akışlarını gösterir. Yatırım faaliyetleriyle ilgili nakit akışları, Şirket'in yatırım faaliyetlerinde (duran varlık yatırımları ve finansal yatırımlar) kullandığı ve elde ettiği nakit akışlarını gösterir. Finansman faaliyetlerine ilişkin nakit akışları, Şirket'in finansman faaliyetlerinde kullandığı kaynakları ve bu kaynakların geri ödemelerini gösterir. Nakit ve nakit benzeri değerler, nakit ve banka mevduatı ile tutarı belirli nakde kolayca çevrilebilen kısa vadeli, yüksek likiditeye sahip ve vadesi 3 ay veya daha kısa olan yatırımları içermektedir.

2.6 Önemli muhasebe değerlendirme, tahmin ve varsayımları

Finansal tabloların hazırlanması, finansal durum tablosu (bilanço) tarihi itibarıyla raporlanan varlıklar ve yükümlülüklerin tutarlarını, koşullu varlıkların ve borçların açıklamasını ve hesap dönemi boyunca raporlanan gelir ve giderlerin tutarlarını etkileyebilecek tahmin ve varsayımların kullanılmasını gerektirmektedir. Bu tahmin ve varsayımlar, Şirket yönetiminin mevcut olaylar ve işlemlere ilişkin en iyi bilgilerine dayanmasına rağmen, fiili sonuçlar varsayımlardan farklılık gösterebilir. Şirket'in önemli muhasebe varsayım ve tahminleri aşağıdaki gibidir:

(i) Şirket'in sürekliliği

Şirket'in ilişikteki finansal tabloları "İşletmenin Sürekliliği" ilkesi uyarınca hazırlanmıştır. Ayrıca, Şirket yönetimi, Şirket'in sürekliliğini devam ettirme konusunda Dipnot 36'da açıklandığı üzere detaylı bir değerlendirme yapmış ve konuyla ilgili bir takım önlemler almıştır.

31 Aralık 2019 tarihi itibarıyla Şirket'in kısa vadeli yükümlülükleri, toplam dönen varlıklarını 120.237.610 TL tutarında aşmış, aynı tarihte sona eren yıla ait net dönem zararı 33.522.723 TL olarak ve 31 Aralık 2019 tarihi itibarıyla geçmiş yıllar zararları ise 110.356.606 TL olarak gerçekleşmiştir.

Ayrıca, TTK'nın 376.maddesi kapsamında ve SPK'nın ilgili düzenlemeleri çerçevesinde yapılan değerlendirme sonrasında, Şirket'in sermaye ile kanuni yedek akçeler toplamının üçte ikisinin zarar sebebiyle karşılıksız kaldığı anlaşılmıştır. Tüm bu koşullar Şirket'in sürekliliğini devam ettirme kabiliyeti üzerinde önemli bir belirsizliğin varlığına işaret edebileceğinden, Şirket yönetimi, Şirket'in sürekliliğini devam ettirme konusunda 36 no'lu finansal tablo dipnotunda da açıklandığı üzere detaylı bir değerlendirme yapmış ve SPK'nın 10 Nisan 2014 tarihli ve 11/352 sayılı "Halka açık şirketler bakımından 6102 sayılı TTK'nın 376.maddesinin uygulanmasına" yönelik kararına göre TTK'nın 376.maddesi uyarınca, Şirket aktiflerinin muhtemel satış fiyatları esas olmak üzere bir ara bilanço ("TTK 376 bilançosu") hazırlamıştır (Dipnot 36). Söz konusu TTK 376 bilançosunda yer alan maddi olmayan varlıkların değerlemesi kapsamında, Şirket'in markaları bağımsız profesyonel bir değerlendirme kuruluşu tarafından değerlendirilmiş ve Şirket tarafından hazırlanan TTK 376 bilançosunda söz konusu değerler özkaynaklara 42 milyon TL pozitif etkisi sebebiyle TTK 376'da öngörülen başkaca bir tedbire gerek olmadığı Şirket Yönetim Kurulu'nun 27 Şubat 2020 tarihindeki toplantısında kararlaştırılmıştır.

VİKİNG KAĞIT VE SELÜLOZ A.Ş.

1 OCAK - 31 ARALIK 2019 HESAP DÖNEMİNE AİT FİNANSAL TABLOLARA İLİŞKİN AÇIKLAYICI DİPNOTLAR

(Tutarlar aksi belirtilmedikçe Türk Lirası ("TL") olarak ifade edilmiştir.)

DİPNOT 2 - FİNANSAL TABLOLARIN SUNUMUNA İLİŞKİN ESASLAR (Devamı)

2.6 Önemli muhasebe değerlendirme, tahmin ve varsayımları (Devamı)

Kaldı ki; Şirket'in ana ortağı durumunda olan Yaşar Holding A.Ş. Şirket'in mali yapısının güçlenmesi, mevcut olan ticari ve ticari olmayan borçlarını ödemekte herhangi bir güçlükle karşılaşmaması ve ödemelerini zamanında gerçekleştirmesi için Şirket'e gerekli kaynak ve desteğin sağlanacağını da taahhüt etmektedir.

Söz konusu TTK 376 bilançosuna yönelik olarak Şirket, 2 Mart 2020 tarihinde Kamuyu Aydınlatma Platformu'nda SPK'nın 11/352 sayılı ilke kararı doğrultusunda Yönetim Kurulu'nun 27 Şubat 2020 tarihli kararına istinaden özel durum açıklaması yapılmasına karar alınmıştır. Şirket yönetimi ve Şirket'in ana ortağı, yukarıda sayılan önlem ve düzenlemelerin Şirket performansına olumlu katkısı olacağına ve bu önlemler doğrultusunda Şirket'in öngörülebilecek geleceği için faaliyetlerine devam edebileceğine inanmaktadır.

(ii) Arazi ve arsalar, binalar, yeraltı ve yerüstü düzenleri ile makine, tesis ve cihazların yeniden değerlendirilmesi

Yeniden değerlendirme çalışmalarının sıklığı, yeniden değerlemesi yapılan maddi duran varlıkların taşınan değerlerinin ilgili raporlama dönemi sonu itibarıyla gerçeğe uygun değerlerinden önemli ölçüde farklı olmadığından emin olacak şekilde belirlenir. Yeniden değerlendirme çalışmalarının yapılma sıklığı maddi duran varlık kalemlerinin gerçeğe uygun değerlerindeki değişime bağlıdır.

Yeniden değerlendirilen bir varlığın gerçeğe uygun değerinin taşınan değerinden önemli ölçüde farklı olduğu düşünülen durumlarda, yeniden değerlendirme çalışmasının tekrarlanması gerekmektedir ve bu çalışma aynı tarih itibarıyla yeniden değerlendirilen varlığın bulunduğu varlık sınıfının tamamı için yapılmaktadır. Öte yandan gerçeğe uygun değer değişimleri önemsiz olan maddi duran varlıklar için yeniden değerlendirme çalışmalarının her yıl tekrarlanması gerekli görülmemektedir.

Bu kapsamda, Şirket yönetiminin yapmış olduğu değerlendirmeler sonucunda arazi ve arsalar ile binalar, yeraltı ve yerüstü düzenleri 31 Aralık 2019 tarihi itibarıyla, makine, tesis ve cihazlar ise 31 Aralık 2018 tarihi itibarıyla bağımsız profesyonel değerlendirme şirketi TSKB Gayrimenkul Değerleme A.Ş. tarafından yapılan değerlendirme çalışmaları kapsamında tespit edilen gerçeğe uygun değerleri üzerinden finansal tablolara yansıtılmıştır. Bununla birlikte, makine, tesis ve cihazların 31 Aralık 2018 tarihi itibarıyla yapılan değerlendirme çalışmalarında tespit edilen gerçeğe uygun değerlerinin, cari dönem amortismanı düşüldükten sonra 31 Aralık 2019 tarihi itibarıyla ilgili gerçeğe uygun değerlerine yakınsayacağı varsayılmıştır.

Gerçekleştirilen değerlendirme çalışmaları kapsamında kullanılan yöntem ve varsayımların detayları aşağıdaki gibidir.

- Gerçeğe uygun değer hesaplamalarında en etkin ve verimli kullanım değerlendirmesi yapılarak halihazırdaki kullanım amaçları en etkin ve verimli kullanım olarak saptanmış olup araziler ve arsalar için emsal karşılaştırma yöntemi, yeraltı ve yerüstü düzenleri ile binalar için maliyet yaklaşımı yöntemi kullanılmıştır.

VİKİNG KAĞIT VE SELÜLOZ A.Ş.

1 OCAK - 31 ARALIK 2019 HESAP DÖNEMİNE AİT FİNANSAL TABLOLARA İLİŞKİN AÇIKLAYICI DİPNOTLAR

(Tutarlar aksi belirtilmedikçe Türk Lirası ("TL") olarak ifade edilmiştir.)

DİPNOT 2 - FİNANSAL TABLOLARIN SUNUMUNA İLİŞKİN ESASLAR (Devamı)

2.6 Önemli muhasebe değerlendirme, tahmin ve varsayımları (Devamı)

- Emsal karşılaştırma yönteminde mevcut pazar bilgilerinden faydalanılmış, bölgede yakın dönemde pazara çıkarılmış benzer gayrimenkuller dikkate alınarak, pazar değerini etkileyebilecek kriterler çerçevesinde fiyat ayarlaması yapılmış ve rapora konu arsalar ve binalar için ortalama m² satış değeri belirlenmiştir. Bulunan emsaller, konum, büyüklük, imar durumu, fiziksel özellikleri gibi kriterler dahilinde karşılaştırılmış, emlak pazarının güncel değerlendirilmesi için emlak pazarlama firmaları ile görüşülmüş, ayrıca bağımsız profesyonel değerlendirme şirketinin mevcut bilgilerinden faydalanılmıştır.
- Maliyet yaklaşımı yönteminde ise arsa üzerindeki yatırım maliyetlerinin amortize edildikten (herhangi bir çıkar veya kazanç varsa eklendikten sonra, yıpranma payının çıkartılması) sonra arsa değerine eklenmesi ile gayrimenkulün değeri belirlenmiştir. Maliyet yaklaşımı yönteminde ele alınan bileşenlerden arsa değerinin hesaplanmasında da yukarıda açıklanan emsal karşılaştırma yöntemi kullanılmıştır.

Alım/satım işlemlerinin gerçekleşmesi esnasında oluşabilecek değerler, bu değerlerden farklılık gösterebilir.

Maliyet yaklaşımı yöntemi ile tespit edilen değerler, finansal tablolara ilk yansıtıldığı tarih ve ilgili dönem sonları itibarıyla, TMS 36 "Varlıklarda Değer Düşüklüğü" standardındaki hükümlere göre, değer düşüklüğü göstergelerinin olup olmadığı değerlendirilmiş ve değer düşüklüğünün olmadığı sonucuna ulaşılmıştır.

(iii) Ticari alacakların geri kazanılabilirliği

Şirket yönetiminin yapmış olduğu değerlendirmeler sonucunda, ticari alacakların geri kazanılabilirliğinin değerlendirilmesi, müşterilerden alınan teminatlar, geçmiş tahsilat performansları, vade analizleri, alacaklara ilişkin anlaşmazlık veya davaları dikkate almaktadır. Tüm bu değerlendirmeler sonucunda şüpheli alacakların tespiti ile bu alacaklar için ayrılan karşılık tutarlarının belirlenmesi Şirket yönetiminin yargı ve tahminlerini de içermektedir.

2.7 TFRS'ye ve KGK tarafından yayınlanan ilke kararlarına uygunluk beyanı

Şirket yönetimi, finansal tabloların KGK tarafından yayımlanan TFRS'lere ve KGK ilke kararlarına göre hazırlanması ve dürüst bir şekilde sunumundan sorumludur. Şirket yönetimi olarak, cari ve önceki döneme ait finansal tablolar ile önemli muhasebe politikalarının özeti ve dipnotların TFRS'lere uygun olarak hazırlanıp sunulduğunu beyan ederiz.

DİPNOT 3 - DİĞER İŞLETMELERDEKİ PAYLAR

i. Gerçeğe uygun değer farkı diğer kapsamlı gelire kaydedilen varlıklar:

	31 Aralık 2019		31 Aralık 2018	
	Defter Değeri TL	Hisse Oranı (%)	Defter Değeri TL	Hisse Oranı (%)
Desa Enerji Elektrik Üretim A.Ş. ("Desa Enerji")	404.168	0,51	227.802	0,51
	404.168		227.802	

VİKİNG KAĞIT VE SELÜLOZ A.Ş.**1 OCAK - 31 ARALIK 2019 HESAP DÖNEMİNE AİT
FİNANSAL TABLOLARA İLİŞKİN AÇIKLAYICI DİPNOTLAR**

(Tutarlar aksi belirtilmedikçe Türk Lirası ("TL") olarak ifade edilmiştir.)

DİPNOT 3 - DİĞER İŞLETMELERDEKİ PAYLAR (Devamı)

31 Aralık 2019 tarihi itibarıyla, Desa Enerji, genel kabul görmüş değerlendirme tekniklerinden birisi olan indirgenmiş nakit akış yönetimi kullanılarak elde edilmiş gerçeğe uygun değerleri ile finansal tablolara yansıtılmışlardır. 31 Aralık 2019 tarihi itibarıyla söz konusu gerçeğe uygun değer hesaplamalarında %18,41 (31 Aralık 2018: %22,68) nominal iskonto ve %1 büyüme oranları kullanılmıştır.

Gerçeğe uygun değer farkı diğer kapsamlı gelire kaydedilen varlıklar 1 Ocak - 31 Aralık dönemleri içerisindeki hareketleri aşağıdaki gibidir:

	2019	2018
1 Ocak	227.802	217.044
Gerçeğe uygun değer artışı:		
Desa Enerji	176.366	10.758
31 Aralık	404.168	227.802

DİPNOT 4 - BÖLÜMLERE GÖRE RAPORLAMA

Bakınız Dipnot 2.5.20.

DİPNOT 5 - NAKİT VE NAKİT BENZERLERİ

	31 Aralık 2019	31 Aralık 2018
Kasa	273	558
Bankalar	1.097.100	6.035.147
- Vadesiz mevduatlar	1.097.100	1.131.645
- Türk Lirası	431.755	604.474
- Yabancı para	665.345	527.171
- Vadeli mevduatlar	-	4.903.502
- Türk Lirası	-	800.000
- Yabancı para	-	4.103.502
Diğer	4.306.702	184.676
	5.404.075	6.220.381

31 Aralık 2019 tarihi itibarıyla Şirket'in vadeli mevduatı yoktur (2018: Şirket'in vadeli mevduatı 4.903.502 TL olup, söz konusu vadeli mevduatların faiz oranı TL için yıllık %23,50, ABD Doları için yıllık %1,75'dir). 31 Aralık 2019 tarihi itibarıyla yabancı para mevduatlar 107.513 ABD Doları, 1.358 Avro, 2.277 Sterlin içermektedir (2018: 846.665 ABD Doları, 22.531 Avro, 6.108 Sterlin içermektedir). Diğer nakit benzerleri ortalama 30 gün (2018: 30 gün) vadeli kredi kartı alacaklarını içerir.

Şirket'in mevduatlarının bulunduğu bankaların kredi riskleri, bağımsız veriler dikkate alınarak değerlendirilmektedir. Nakit ve nakit benzerlerinin piyasa değerleri, bilanço tarihindeki tahakkuk eden geliri de içeren taşınan değerlerine yaklaşmaktadır.

VİKİNG KAĞIT VE SELÜLOZ A.Ş.**1 OCAK - 31 ARALIK 2019 HESAP DÖNEMİNE AİT
FİNANSAL TABLOLARA İLİŞKİN AÇIKLAYICI DİPNOTLAR**

(Tutarlar aksi belirtilmedikçe Türk Lirası ("TL") olarak ifade edilmiştir.)

DİPNOT 6 - İLİŞKİLİ TARAF AÇIKLAMALARI

31 Aralık 2019 ve 2018 tarihleri itibarıyla ilişkili taraflardan alacaklar ve ilişkili taraflara borçlar bakiyeleri ile dönem içerisinde ilişkili taraflarla yapılan önemli işlemlerin özeti aşağıda sunulmuştur:

i. İlişkili tarafların bakiyeleri:

a) İlişkili taraflardan kısa vadeli ticari alacaklar:	31 Aralık 2019	31 Aralık 2018
Yaşar Dış Ticaret A.Ş. ("YDT")	4.765.106	10.173.072
Pınar Süt Mamülleri Sanayii A.Ş. ("Pınar Süt")	357.260	160.584
Diğer	101.388	7.776
	5.223.754	10.341.432

Şirket üretmekte olduğu ürünlerin yurtdışı satış ve dağıtımını ağırlıklı olarak YDT'ye yapmaktadır.

b) İlişkili taraflardan kısa vadeli diğer alacaklar:

Yaşar Holding	-	1.795.375
	-	1.795.375

31 Aralık 2018 tarihi itibarıyla Şirket'in Yaşar Holding'ten 1.795.375 TL ticari olmayan alacakları için uygulanan yıllık etkin faiz oranı %25,5 olup vadesi 1 ay içerisinde yer almaktadır.

31 Aralık 2019 ve 2018 tarihleri itibarıyla ilişkili taraflardan ticari ve diğer alacakların vadeleri aşağıdaki gibidir:

Vadesi geçen alacaklar	882.351	2.308.720
0-30 gün vadeli	4.341.403	6.263.044
31-60 gün vadeli	-	3.565.043
	5.223.754	12.136.807

31 Aralık 2019 ve 2018 tarihleri itibarıyla vadesi geçen ilişkili taraflardan alacakların kredi riski analizi Dipnot 35.a'da açıklanmıştır.

c) İlişkili taraflara kısa vadeli ticari borçlar:

Yadex Export International GmbH ("Yadex")	18.515.908	-
Desa Enerji	3.867.499	761.556
YDT	1.785.443	1.715.864
Yaşar Birleşik Pazarlama Dağıtım Turizm ve Ticaret A.Ş. ("YBP")	1.550.928	900.885
Yaşar Holding	823.106	744.385
Diğer	854.743	78.576
	27.397.627	4.201.266

31 Aralık 2019 tarihi itibarıyla Yadex'e olan borçlar yurtdışı hammadde alımlarından, YDT'ye olan borçlar ihracat giderlerinden, Yaşar Holding'e olan borçlar danışmanlık ve istişare hizmet bedellerinden, Desa Enerji'ye olan borçlar hizmet alımından, YBP'ye olan borçlar ise masraf yansıtma ve vade farkından kaynaklanmaktadır.

VİKİNG KAĞIT VE SELÜLOZ A.Ş.**1 OCAK - 31 ARALIK 2019 HESAP DÖNEMİNE AİT
FİNANSAL TABLOLARA İLİŞKİN AÇIKLAYICI DİPNOTLAR**

(Tutarlar aksi belirtilmedikçe Türk Lirası ("TL") olarak ifade edilmiştir.)

DİPNOT 6 - İLİŞKİLİ TARAF AÇIKLAMALARI (Devamı)**d) İlişkili taraflara kısa vadeli diğer borçlar:**

	31 Aralık 2019	31 Aralık 2018
Yaşar Holding	18.316.113	196.449
Yaşar Bilgi İşlem ve Ticaret A.Ş. ("Yaşar Bilgi İşlem")	3.361.608	-
YDT	85.928	273.982
Desa Enerji	26.405	151.690
Diğer	309.972	88.393
	22.100.026	710.514

Yaşar Holding ve Yaşar Bilgi İşlem'e olan diğer borçlar, Şirket'in söz konusu ilişkili taraflarından temin ettiği ticari olmayan kısa vadeli borçlardan oluşmakta olup uygulanan yıllık etkin faiz oranı %15,5 ve vadesi 1 ay içerisinde (31 Aralık 2018: Şirket'in Yaşar Holding'e 622.121 TL ticari olmayan alacakları için uygulanan yıllık etkin faiz oranı %25,5 olup vadesi 1 ay içerisinde) YDT, Desa ve Diğer Borçlar ise şirketin ticari olmayan borçları için hesaplanmış kefalet ve finansman hizmet bedellerinden oluşmaktadır.

ii. İlişkili taraflar ile yapılan işlemler:

	1 Ocak - 31 Aralık 2019	1 Ocak - 31 Aralık 2018
a) Mal satışları:		
YDT	74.560.117	86.967.311
Yaşar Holding	143.544	49.104
YBP	59.092	194.180
Diğer	21.828	44.753
	74.784.581	87.255.348

b) Hizmet satışları:

Pınar Süt	66.089	-
	66.089	-

c) Mal alımları:

Yadex	16.775.437	1.187.671
	16.775.437	1.187.671

Şirket, yurtdışından hammadde alımını Yadex'ten yapmaktadır.

VİKİNG KAĞIT VE SELÜLOZ A.Ş.**1 OCAK - 31 ARALIK 2019 HESAP DÖNEMİNE AİT
FİNANSAL TABLOLARA İLİŞKİN AÇIKLAYICI DİPNOTLAR**

(Tutarlar aksi belirtilmedikçe Türk Lirası ("TL") olarak ifade edilmiştir.)

DİPNOT 6 - İLİŞKİLİ TARAF AÇIKLAMALARI (Devamı)

	1 Ocak - 31 Aralık 2019	1 Ocak - 31 Aralık 2018
d) Hizmet alımları:		
Desa Enerji	11.484.002	8.180.888
Yaşar Holding	3.016.834	2.752.196
YDT	1.903.872	3.347.921
YBP	90.402	66.739
Diğer	1.043.883	634.621
	17.538.993	14.982.365

Desa Enerji'den yapılan alımlar ise enerji alımları, Yaşar Holding'den yapılan hizmet alımları muhtelif hizmetler ve danışmanlık bedelleri ve YDT'den yapılan alımlar ihracat komisyonudur.

e) Maddi ve maddi olmayan duran varlık alımları:

Yadex	818.558	-
Yaşar Holding	151.036	129.829
Pınar Entegre Et ve Un Sanayi A.Ş. ("Pınar Et")	19.242	170.000
Desa Enerji	-	86.476
Diğer	87.886	98.940
	1.076.722	485.245

f) Maddi ve maddi olmayan duran varlık satışları:

Pınar Süt	-	120.291
	-	120.291

g) Alınan temettüleri:

Desa Enerji	26.743	13.704
	26.743	13.704

h) Finansman gelirleri:

Yaşar Holding	26.015	113.356
	26.015	113.356

VİKİNG KAĞIT VE SELÜLOZ A.Ş.**1 OCAK - 31 ARALIK 2019 HESAP DÖNEMİNE AİT
FİNANSAL TABLOLARA İLİŞKİN AÇIKLAYICI DİPNOTLAR**

(Tutarlar aksi belirtilmedikçe Türk Lirası ("TL") olarak ifade edilmiştir.)

DİPNOT 6 - İLİŞKİLİ TARAF AÇIKLAMALARI (Devamı)**i) Finansman giderleri:**

	1 Ocak - 31 Aralık 2019	1 Ocak - 31 Aralık 2018
Yaşar Holding	1.235.152	436.266
YDT	384.235	456.958
Desa Enerji	325.351	192.800
YBP	242.744	316.511
Diğer	200.067	-
	2.387.549	1.402.535

Finansal giderler, Şirket'in çeşitli finansal kuruluşlardan sağlamış olduğu ve Yaşar grubu şirketlerinin garantör olarak katıldığı kredilerin kefalet ve finansman giderlerinden oluşmakta olup ilgili hesaplamalarda kullanılan finansman temini ve kefalet komisyon oranlarının her biri yıllık % 0,5'tir (2018: Yıllık % 0,5).

j) Esas faaliyetlerden diğer gelirler:

YDT	1.692.881	3.152.770
Yadex	1.265.169	431.586
Diğer	207.683	38.549
	3.165.733	3.622.905

Esas faaliyetlerden diğer gelirlerin önemli bir bölümü, yapılan mal alımlarından ve ihrac kayıtlı satışlardan kaynaklanan kur farkı gelirlerinden oluşmaktadır.

k) Esas faaliyetlerden diğer giderler:

Yadex	2.187.082	899.109
YDT	1.440.026	1.892.650
Diğer	1.002.464	302.789
	4.629.572	3.094.548

YDT ve Yadex ile yapılan işlemlerden kaynaklanan esas faaliyetlerden diğer giderler; ihrac kayıtlı mal satışları ile ilgili kur farkı giderinden ve ticari borçlar ile ilgili vade farkı giderinden oluşmaktadır.

l) Alınan kefaletler:

31 Aralık 2019 tarihi itibarıyla alınan kefaletler, Şirket'in yurtiçi finans kuruluşlarından sağlamış olduğu 143.154.623 TL krediye ilişkin Yaşar grubu şirketlerinden, Yaşar Holding, YBP, YDT ve Desa Enerji garantör olarak sağlanan kefaletlerden oluşmaktadır (2018: 91.544.204 TL).

VİKİNG KAĞIT VE SELÜLOZ A.Ş.**1 OCAK - 31 ARALIK 2019 HESAP DÖNEMİNE AİT
FİNANSAL TABLOLARA İLİŞKİN AÇIKLAYICI DİPNOTLAR**

(Tutarlar aksi belirtilmedikçe Türk Lirası ("TL") olarak ifade edilmiştir.)

DİPNOT 6 - İLİŞKİLİ TARAF AÇIKLAMALARI (Devamı)**m) Üst düzey yöneticilere sağlanan faydalar:**

Üst düzey yöneticiler, yönetim kurulu üyeleri, genel müdür ve direktörlerden oluşmakta olup bu yöneticilere sağlanan faydalar aşağıdaki gibidir:

	1 Ocak - 31 Aralık 2019	1 Ocak - 31 Aralık 2018
Kısa vadeli faydalar	1.313.768	1.108.776
Diğer uzun vadeli faydalar	37.869	19.745
	1.351.637	1.128.521

n) Bağışlar:

Yaşar Eğitim Vakfı	60.931	68.036
	60.931	68.036

DİPNOT 7 - TİCARİ ALACAK VE BORÇLAR

	31 Aralık 2019	31 Aralık 2018
a) İlişkili olmayan taraflardan ticari alacaklar:		
Müşteri cari hesapları	24.675.020	17.802.049
Vadeli çekler ve alacak senetleri	15.542.550	10.677.387
	40.217.570	28.479.436
Tenzil: Şüpheli alacak karşılığı	(4.490.211)	(4.516.830)
	35.727.359	23.962.606

31 Aralık 2019 ve 2018 tarihleri itibarıyla ilişkili olmayan taraflardan ticari alacakların vadeleri aşağıdaki gibidir:

	31 Aralık 2019	31 Aralık 2018
Vadesi geçen alacaklar	1.722.424	1.899.959
0 - 30 gün vadeli	5.929.588	5.948.316
31 - 60 gün vadeli	10.842.024	7.211.680
61 - 90 gün vadeli	14.285.783	8.036.532
91 gün ve üzeri	2.947.540	866.119
	35.727.359	23.962.606

31 Aralık 2019 ve 2018 tarihleri itibarıyla vadesi geçen ticari alacakların kredi riski analizi Dipnot 35.a'da detaylı olarak açıklanmıştır.

VİKİNG KAĞIT VE SELÜLOZ A.Ş.**1 OCAK - 31 ARALIK 2019 HESAP DÖNEMİNE AİT
FİNANSAL TABLOLARA İLİŞKİN AÇIKLAYICI DİPNOTLAR**

(Tutarlar aksi belirtilmedikçe Türk Lirası ("TL") olarak ifade edilmiştir.)

DİPNOT 7 - TİCARİ ALACAK VE BORÇLAR (Devamı)

31 Aralık 2019 tarihi itibarıyla vadesi geçmiş ancak değer düşüklüğüne uğramamış 1.722.424 TL tutarındaki ticari alacağın 646.452 TL tutarındaki kısmı müşterilerden müteakip dönemde tahsil edilmiştir (2018: vadesi geçmiş ancak değer düşüklüğüne uğramamış 1.899.959 TL tutarındaki ticari alacağın 274.302 TL tutarındaki kısmı müteakip dönemde tahsil edilmiştir).

Şüpheli alacak karşılığının dönem içerisindeki hareketleri aşağıdaki gibidir:

	2019	2018
1 Ocak	(4.516.830)	(4.516.830)
Konusu kalmayan karşılık (Dipnot 24.a)	26.619	-
31 Aralık	(4.490.211)	(4.516.830)

Üretim, dağıtım ve çeşitli satış noktalarını kapsayan Şirket'in geniş dağılmış müşteri yelpazesinden dolayı, ticari alacakların konsantrasyon riski sınırlıdır. Şirket'in ticari alacaklarını tahsil etmedeki geçmiş deneyimi göz önünde bulundurularak gerekli karşılık ayrılmıştır. Bu nedenle, Şirket yönetimi ayrılmış olan şüpheli alacakların dışında herhangi bir ek şüpheli alacak riskinin yer almadığına inanmaktadır.

b) İlişkili olmayan taraflara kısa vadeli ticari borçlar:

	31 Aralık 2019	31 Aralık 2018
Borç senetleri	31.396.518	86.619.411
Satıcılar cari hesapları	21.275.192	20.712.768
	52.671.710	107.332.179

31 Aralık 2019 tarihi itibarıyla 5.037.168 TL (2018: 6.604.269 TL) tutarındaki ticari borçların vadesi ortalama 1 ay geçmiştir (2018: 1 ay).

DİPNOT 8 - DİĞER ALACAK VE BORÇLAR

	31 Aralık 2019	31 Aralık 2018
a) İlişkili olmayan taraflardan kısa vadeli diğer alacaklar:		
Sigorta şirketlerinden alacaklar	61.027	61.027
Personelden alacaklar	11.532	24.921
İş avansları	8.646	14.836
Diğer	151.978	92.665
	233.183	193.449

VİKİNG KAĞIT VE SELÜLOZ A.Ş.**1 OCAK - 31 ARALIK 2019 HESAP DÖNEMİNE AİT
FİNANSAL TABLOLARA İLİŞKİN AÇIKLAYICI DİPNOTLAR**

(Tutarlar aksi belirtilmedikçe Türk Lirası ("TL") olarak ifade edilmiştir.)

DİPNOT 8 - DİĞER ALACAK VE BORÇLAR (Devamı)

	31 Aralık 2019	31 Aralık 2018
b) İlişkili olmayan taraflara kısa vadeli diğer borçlar:		
Ödenecek vergi ve fonlar	711.328	630.587
Diğer	1.427	1.588
	712.755	632.175

DİPNOT 9 - STOKLAR

	31 Aralık 2019	31 Aralık 2018
Hammadde ve malzeme	17.459.013	21.922.163
Yarı mamul	10.060.506	8.714.606
Mamul	5.134.958	5.688.004
Ticari mal	211.742	381.502
Diğer	167.213	105.437
	33.033.432	36.811.712

Hammadde ve malzemeler ağırlıklı olarak temizlik kağıdı üretiminde kullanılan selüloz ve geri dönüştürülebilir kağıtlardan oluşmaktadır. 31 Aralık 2019 tarihi itibarıyla hammadde ve malzemelerin 3.887.678 TL (2018: 7.541.209 TL) tutarındaki kısmı yoldaki mallardan oluşmaktadır.

Cari dönem içerisinde giderleştirilen ve satışların maliyeti ile ilişkilendirilen hammadde ve malzeme maliyeti tutarı 113.707.389 TL'dir (2018: 118.347.563 TL) (Dipnot 19).

DİPNOT 10 - PEŞİN ÖDENMİŞ GİDERLER VE ERTELENMİŞ GELİRLER

	31 Aralık 2019	31 Aralık 2018
a) Kısa vadeli peşin ödenmiş giderler:		
Peşin ödenen giderler	728.832	682.993
	728.832	682.993
b) Ertelenmiş gelirler:		
Alınan avanslar	413.934	437.074
	413.934	437.074

31 Aralık 2019 ve 31 Aralık 2018 tarihleri itibarıyla alınan sipariş avansları Şirket'in müteakip dönemlerde yapacağı satışlara yönelik müşterilerinden alınan avanslardan oluşmakta olup söz konusu avansların bir yıl içerisinde kapanacağı öngörülmektedir (2018: Bir yıl içerisinde kapanacağı öngörülmektedir).

VİKİNG KAĞIT VE SELÜLOZ A.Ş.**1 OCAK - 31 ARALIK 2019 HESAP DÖNEMİNE AİT
FİNANSAL TABLOLARA İLİŞKİN AÇIKLAYICI DİPNOTLAR**

(Tutarlar aksi belirtilmedikçe Türk Lirası ("TL") olarak ifade edilmiştir.)

DİPNOT 11 - MADDİ DURAN VARLIKLAR VE KULLANIM HAKKI VARLIKLARI**a) Maddi Duran Varlıklar**

1 Ocak - 31 Aralık 2019 hesap dönemindeki maddi duran varlık hareketleri aşağıdaki gibidir:

	Değerleme Öncesi				Yeniden Değerleme Artışı	31 Aralık 2019
	1 Ocak 2019	İlaveler	Çıkışlar	Transferler		
Maliyet değeri/yeniden değerlendirilmiş değer:						
Arazi ve arsalar	48.685.000	-	-	-	6.695.000	55.380.000
Binalar ve yerüstü düzenleri	29.622.124	12.578	-	1.203.500	(3.229.298)	34.140.000
Makine, tesis ve cihazlar	106.480.902	1.590.571	-	4.779.317	-	112.850.790
Taşıt araçları	93.842	-	(39.098)	213.207	-	267.951
Döşeme ve demirbaşlar	6.585.718	196.404	(6.930)	123.903	-	6.899.095
Yapılmakta olan yatırımlar	431.218	8.359.742	-	(6.319.927)	-	2.471.033
	191.898.804	10.159.295	(46.028)	-	(3.229.298)	13.226.096
						212.008.869
Tenzil: Birikmiş amortisman:						
Binalar ve yerüstü düzenleri	(1.585.880)	(1.643.418)	-	-	3.229.298	-
Makine, tesis ve cihazlar	-	(6.822.364)	-	-	-	(6.822.364)
Taşıt araçları	(90.052)	(37.203)	39.098	-	-	(88.157)
Döşeme ve demirbaşlar	(5.358.336)	(390.065)	6.930	-	-	(5.741.471)
	(7.034.268)	(8.893.050)	46.028	-	3.229.298	-
						(12.651.992)
Net defter değeri	184.864.536					199.356.877

31 Aralık 2019 tarihi itibarıyla sona eren yıl içerisinde, maddi duran varlıklara ilavelerin önemli bir bölümü temizlik kâğıdı üretimine ilişkin alınan makine ve makine parçalarından oluşmaktadır. 2019 yılı içerisindeki binalara transferlerin önemli bir kısmı ise üretim tesisleri bina aktifleştirmelerinden kaynaklanmaktadır.

VİKİNG KAĞIT VE SELÜLOZ A.Ş.**1 OCAK - 31 ARALIK 2019 HESAP DÖNEMİNE AİT
FİNANSAL TABLOLARA İLİŞKİN AÇIKLAYICI DİPNOTLAR**

(Tutarlar aksi belirtilmedikçe Türk Lirası ("TL") olarak ifade edilmiştir.)

DİPNOT 11 - MADDİ DURAN VARLIKLAR VE KULLANIM HAKKI VARLIKLARI (Devamı)

1 Ocak - 31 Aralık 2018 hesap dönemindeki maddi duran varlık hareketleri aşağıdaki gibidir:

	Değerleme Öncesi		Çıkışlar	Yeniden Değerleme Netleşmesi	31 Aralık Artışı	2018
	1 Ocak 2018	İlaveler				
Maliyet değeri/yeniden değerlendirilmiş değer:						
Arazi ve arsalar	48.685.000	-	-	-	-	48.685.000
Binalar ve yerüstü düzenleri	28.464.549	12.398	-	1.145.177	-	29.622.124
Makine, tesis ve cihazlar	87.465.810	591.798	(7.465)	8.502.075	(5.216.810)	106.480.902
Taşıt araçları	89.707	-	-	4.135	-	93.842
Döşeme ve demirbaşlar	6.009.776	441.907	(12.030)	146.065	-	6.585.718
Yapılmakta olan yatırımlar	433.722	9.794.948	-	(9.797.452)	-	431.218
	171.148.564	10.841.051	(19.495)	-	(5.216.810)	191.898.804
						15.145.494
Tenzil: Birikmiş amortisman:						
Binalar ve yerüstü düzenleri	-	(1.585.880)	-	-	-	(1.585.880)
Makine, tesis ve cihazlar	-	(5.224.275)	7.465	-	5.216.810	-
Taşıt araçları	(89.707)	(345)	-	-	-	(90.052)
Döşeme ve demirbaşlar	(4.966.826)	(403.540)	12.030	-	-	(5.358.336)
	(5.056.533)	(7.214.040)	19.495	-	5.216.810	-
						(7.034.268)
Net defter değeri	166.092.031					184.864.536

31 Aralık 2018 tarihi itibarıyla sona eren yıl içerisinde, maddi duran varlıklara ilavelerin önemli bir bölümü temizlik kâğıdı üretimine ilişkin alınan makine ve makine parçalarından oluşmaktadır.

VİKİNG KAĞIT VE SELÜLOZ A.Ş.**1 OCAK - 31 ARALIK 2019 HESAP DÖNEMİNE AİT
FİNANSAL TABLOLARA İLİŞKİN AÇIKLAYICI DİPNOTLAR**

(Tutarlar aksi belirtilmedikçe Türk Lirası ("TL") olarak ifade edilmiştir.)

DİPNOT 11 - MADDİ DURAN VARLIKLAR VE KULLANIM HAKKI VARLIKLARI (Devamı)**b) Kullanım Hakkı Varlıkları**

31 Aralık 2019:	1 Ocak 2019	Muhasebe politikalarındaki değişim etkisi	İlaveler	31 Aralık 2019
Taşıtlar	-	2.201.549	-	2.201.549
Tenzil: Birikmiş amortisman	-	-	(576.720)	(576.720)
Net defter değeri	-	2.201.549	(576.720)	1.624.829

Dönemin amortisman ve itfa payı maliyetlerinin 8.010.382 TL (2018: 6.336.754 TL) tutarındaki kısmı üretim maliyetine, 528.383 TL (2018: 384.409 TL) tutarındaki kısmı genel yönetim giderlerine (Dipnot 23.b), 913.631 TL (2018: 497.627 TL) tutarındaki kısmı pazarlama giderlerine (Dipnot 23.a) ve 129.422 TL (2018: 97.727 TL) tutarındaki kısmı ise araştırma ve geliştirme giderlerine (Dipnot 23.c) dahil edilmiştir.

31 Aralık 2019 tarihi itibarıyla, Şirket'in üzerinde rehin veya ipotek yer alan maddi duran varlığı bulunmamaktadır.

31 Aralık 2019 ve 2018 tarihleri itibarıyla arazi ve arsalar, binalar ve yerüstü düzenleri ile makine, tesis ve cihazların yeniden değerlendirme hareket tablosu aşağıdadır:

1 Ocak	103.325.983	94.163.591
Geçmiş yıllar karlarına sınıflandırılan yeniden değerlendirme artışından kaynaklanan amortisman transferi	(4.674.170)	(3.692.505)
Amortisman transferi üzerinden hesaplanan ertelenmiş vergi	934.834	738.502
Arazi ve arsalar ile binalar, yeraltı ve yerüstü düzenleri yeniden değerlendirilmesinden kaynaklanan fon artışı - net	11.250.377	-
Makine, tesis ve cihazların yeniden değerlendirilmesinden kaynaklanan fon artışı - net	-	12.116.395
31 Aralık	110.837.024	103.325.983

Arazi ve arsalar, binalar ve yerüstü düzenleri ile makine, tesis ve cihazların 31 Aralık 2019 ve 2018 tarihleri itibarıyla maliyet değerleri ve ilgili birikmiş amortismanları aşağıdaki gibidir:

31 Aralık 2019:	Arazi ve arsalar	Binalar ve yerüstü düzenleri	Makine, tesis ve cihazlar
Maliyet	741.930	23.502.316	127.663.445
Tenzil: Birikmiş amortisman	-	(15.895.635)	(81.228.805)
Net defter değeri	741.930	7.606.681	46.434.640

VİKİNG KAĞIT VE SELÜLOZ A.Ş.**1 OCAK - 31 ARALIK 2019 HESAP DÖNEMİNE AİT
FİNANSAL TABLOLARA İLİŞKİN AÇIKLAYICI DİPNOTLAR**

(Tutarlar aksi belirtilmedikçe Türk Lirası ("TL") olarak ifade edilmiştir.)

DİPNOT 11 - MADDİ DURAN VARLIKLAR VE KULLANIM HAKKI VARLIKLARI (Devamı)

31 Aralık 2018:	Arazi ve arsalar	Binalar ve yerüstü düzenleri	Makine, tesis ve cihazlar
Maliyet	741.930	22.286.239	121.293.558
Tenzil: Birikmiş amortisman	-	(14.252.217)	(74.406.441)
Net defter değeri	741.930	8.034.022	46.887.117

DİPNOT 12 - MADDİ OLMAYAN DURAN VARLIKLAR

	1 Ocak 2019	İlaveler	31 Aralık 2019
Maliyet	3.085.342	228.691	3.314.033
Tenzil: Birikmiş itfa payları	(2.320.812)	(112.048)	(2.432.860)
Net defter değeri	764.530		881.173

	1 Ocak 2018	İlaveler	31 Aralık 2018
Maliyet	2.924.714	160.628	3.085.342
Tenzil: Birikmiş itfa payları	(2.218.335)	(102.477)	(2.320.812)
Net defter değeri	706.379		764.530

DİPNOT 13 - KİRALAMA İŞLEMLERİ

Bakınız Dipnot 15.

DİPNOT 14 - VARLIKLARDA DEĞER DÜŞÜKLÜĞÜ

Bakınız Dipnot 7.a.

DİPNOT 15 - BORÇLANMALAR VE DİĞER FİNANSAL YÜKÜMLÜLÜKLER

	31 Aralık 2019	31 Aralık 2018
Kısa vadeli krediler	65.864.503	5.000.000
Uzun vadeli kredilerin kısa vadeli kısımları	31.409.037	48.586.638
Kiralama işlemlerinden borçlar	651.197	77.517
Kısa vadeli finansal borçlar	97.924.737	53.664.155
Uzun vadeli krediler	47.112.475	45.329.933
Kiralama işlemlerinden borçlar	1.110.236	6.955
Uzun vadeli finansal borçlar	48.222.711	45.336.888
Toplam finansal borçlar	146.147.448	99.001.043

VİKİNG KAĞIT VE SELÜLOZ A.Ş.**1 OCAK - 31 ARALIK 2019 HESAP DÖNEMİNE AİT
FİNANSAL TABLOLARA İLİŞKİN AÇIKLAYICI DİPNOTLAR**

(Tutarlar aksi belirtilmedikçe Türk Lirası ("TL") olarak ifade edilmiştir.)

DİPNOT 15 - BORÇLANMALAR VE DİĞER FİNANSAL YÜKÜMLÜLÜKLER (Devamı)**a) Krediler:**

	Ağırlıklı ortalama		Orijinal para birimi değeri		TL karşılığı	
	yıllık etkin faiz oranı (%)					
	31 Aralık 2019	31 Aralık 2018	31 Aralık 2019	31 Aralık 2018	31 Aralık 2019	31 Aralık 2018
Kısa vadeli krediler:						
TL krediler (*)	16,38	26,10	65.864.503	5.000.000	65.864.503	5.000.000
Uzun vadeli kredilerin kısa vadeli kısımları:						
TL krediler (**)	15,27	15,33	31.409.037	48.586.638	31.409.037	48.586.638
Toplam kısa vadeli krediler					97.273.540	53.586.638
Uzun vadeli krediler:						
TL krediler (**)	13,99	14,46	47.112.475	45.329.933	47.112.475	45.329.933
Toplam uzun vadeli krediler					47.112.475	45.329.933
Toplam borçlanmalar					144.386.015	98.916.571

(*) Kısa vadeli TL krediler, sabit faizli kredilerden oluşmakta olup faiz oranları yıllık %13 ile %26,40 arasında değişmektedir (2018: %14,90 ile %27,00).

(**) Uzun vadeli TL krediler, sabit faizli kredilerden oluşmakta olup faiz oranları yıllık %11,90 ile %18,31 arasında değişmektedir (2018: %11,90 ile %23,41).

VİKİNG KAĞIT VE SELÜLOZ A.Ş.**1 OCAK - 31 ARALIK 2019 HESAP DÖNEMİNE AİT
FİNANSAL TABLOLARA İLİŞKİN AÇIKLAYICI DİPNOTLAR**

(Tutarlar aksi belirtilmedikçe Türk Lirası ("TL") olarak ifade edilmiştir.)

DİPNOT 15 - BORÇLANMALAR VE DİĞER FİNANSAL YÜKÜMLÜLÜKLER (Devamı)

Şirket'in krediler ve diğer finansal yükümlülükler ile ilgili vermiş olduğu teminatlar Dipnot 17'de açıklanmıştır.

31 Aralık 2019 ve 2018 tarihleri itibarıyla uzun vadeli banka kredilerinin geri ödeme planı aşağıdaki gibidir:

	31 Aralık 2019	31 Aralık 2018
2020 yılı	-	28.074.601
2021 yılı	35.357.076	14.071.361
2022 yılı	7.469.684	3.183.971
2023 yılı	4.285.715	-
	47.112.475	45.329.933

Finansal borçlanmaların taşınan ve gerçeğe uygun değerleri aşağıdaki gibidir:

	Taşınan Değer		Gerçeğe Uygun Değer	
	31 Aralık 2019	31 Aralık 2018	31 Aralık 2019	31 Aralık 2018
Banka kredileri	143.437.370	98.916.571	150.319.745	90.973.696

Kredilerinin gerçeğe uygun değerleri TL krediler için yıllık %10,32 etkin ağırlıklı faiz oranları kullanılarak iskonto edilmiş nakit akım yöntemi ile belirlenmiştir (2018: TL krediler için yıllık %21,37 etkin ağırlıklı faiz oranları kullanılarak iskonto edilmiş nakit akım yöntemi ile belirlenmiştir).

31 Aralık 2019 ve 2018 tarihi itibarıyla net finansal borçlanmaların hareket tablosu aşağıdaki gibidir:

	2019	2018
1 Ocak	92.696.190	90.617.511
Borçlanmadan kaynaklanan nakit girişleri	173.953.461	70.920.000
Borç ödemelerinden kaynaklanan nakit çıkışları	(127.323.365)	(64.265.785)
Faiz tahakkuku etkisi	(1.238.349)	(395.510)
Kira sözleşmelerinden kaynaklanan borç ödemelerine ilişkin nakit çıkışları	(870.948)	-
Nakit ve nakit benzerlerindeki değişim	816.306	(4.180.026)
31 Aralık	138.033.295	92.696.190

DİPNOT 16 - DİĞER FİNANSAL YÜKÜMLÜLÜKLER

Yoktur (2018: Yoktur).

VİKİNG KAĞIT VE SELÜLOZ A.Ş.**1 OCAK - 31 ARALIK 2019 HESAP DÖNEMİNE AİT
FİNANSAL TABLOLARA İLİŞKİN AÇIKLAYICI DİPNOTLAR**

(Tutarlar aksi belirtilmedikçe Türk Lirası ("TL") olarak ifade edilmiştir.)

DİPNOT 17 - KARŞILIKLAR, KOŞULLU VARLIK VE BORÇLAR

	31 Aralık 2019	31 Aralık 2018
a) Kısa vadeli borç karşılıkları:		
Dava karşılığı	572.776	585.604
	572.776	585.604
Dava karşılıklarının cari dönem içerisindeki hareketleri aşağıdaki gibidir:		
1 Ocak	585.604	193.560
Dönem içerisinde ayrılan karşılık	-	392.044
Konusu kalmayan dava karşılıkları	(12.828)	-
31 Aralık	572.776	585.604
b) Alınan teminatlar:		
Kefaletler	143.154.623	91.544.204
Teminat mektupları	25.203.126	22.170.605
İpotekler	1.476.800	1.476.800
	169.834.549	115.191.609

31 Aralık 2019 tarihi itibarıyla alınan kefaletler, Şirket'in yurtiçi finans kuruluşlarından sağlamış olduğu 143.154.623 TL krediye ilişkin Yaşar grubu şirketlerinden, Yaşar Holding, YBP, YDT ve Desa Enerji garantör olarak sağladığı kefaletlerdir (2018: 91.544.204 TL).

Alınan ve verilen kefaletler, Şirket'in temin ettiği kredilere istinaden kullanılmış olduğundan vadeleri ilgili kredilerin vadeleri ile sınırlanmıştır.

c) Verilen teminatlar:

Teminat mektupları	5.172.357	4.453.658
	5.172.357	4.453.658

VİKİNG KAĞIT VE SELÜLOZ A.Ş.**1 OCAK - 31 ARALIK 2019 HESAP DÖNEMİNE AİT
FİNANSAL TABLOLARA İLİŞKİN AÇIKLAYICI DİPNOTLAR**

(Tutarlar aksi belirtilmedikçe Türk Lirası ("TL") olarak ifade edilmiştir.)

DİPNOT 17 - KARŞILIKLAR, KOŞULLU VARLIK VE BORÇLAR (Devamı)

31 Aralık 2019 ve 2018 tarihleri itibarıyla Şirket'in teminat/rehin/ipotek ("TRİ") pozisyonuna ilişkin tabloları aşağıdaki gibidir:

	31 Aralık 2019			31 Aralık 2018		
	Döviz Cinsi	Tutarı	TL karşılığı	Döviz Cinsi	Tutarı	TL karşılığı
Şirket tarafından verilen TRİ'ler:						
A. Kendi Tüzel Kişiliği Adına Vermiş Olduğu TRİ'lerin Toplam Tutarı			5.172.357			4.453.658
	TL	5.172.357	5.172.357	TL	4.453.658	4.453.658
B. Tam Konsolidasyon Kapsamına Dahil Edilen Ortaklıklar Lehine Vermiş Olduğu TRİ'lerin Toplam Tutarı	-	-	-	-	-	-
C. Olağan Ticari Faaliyetlerinin Yürütülmesi Amacıyla Diğer 3. Kişilerin Borcunu Temin Amacıyla Vermiş Olduğu TRİ'lerin Toplam Tutarı	-	-	-	-	-	-
D. Diğer Verilen TRİ'lerin Toplam Tutarı	-	-	-	-	-	-
i. Ana Ortak Lehine Vermiş Olduğu TRİ'lerin Toplam Tutarı	-	-	-	-	-	-
ii. B ve C maddeleri Kapsamına Girmeyen Diğer Grup Şirketleri Lehine Vermiş Olduğu TRİ'lerin Toplam Tutarı	-	-	-	-	-	-
iii. C Maddesi Kapsamına Girmeyen 3. Kişiler Lehine Vermiş Olduğu TRİ'lerin Toplam Tutarı	-	-	-	-	-	-
			5.172.357	-	-	4.453.658

Şirket'in vermiş olduğu diğer TRİ'lerin Şirket'in özkaynaklarına oranı

VİKİNG KAĞIT VE SELÜLOZ A.Ş.**1 OCAK - 31 ARALIK 2019 HESAP DÖNEMİNE AİT
FİNANSAL TABLOLARA İLİŞKİN AÇIKLAYICI DİPNOTLAR**

(Tutarlar aksi belirtilmedikçe Türk Lirası ("TL") olarak ifade edilmiştir.)

DİPNOT 18 - ÇALIŞANLARA SAĞLANAN FAYDALAR

	31 Aralık 2019	31 Aralık 2018
a) Çalışanlara sağlanan faydalar kapsamında borçlar:		
Ödenecek sosyal güvenlik kesintileri	484.672	415.196
Personele borçlar	744	3.475
	485.416	418.671
b) Çalışanlara sağlanan faydalara ilişkin uzun vadeli karşılıklar:		
Kıdem tazminatı karşılığı	5.726.331	4.491.214
Kıdeme teşvik ikramiyesi	313.493	277.727
	6.039.824	4.768.941

Türk İş Kanunu'na göre, Şirket bir senesini doldurmuş olan ve Şirket'le ilişkisi kesilen veya emekli olan 25 hizmet (kadınlarda 20) yılını dolduran ve emekliliğini kazanan (kadınlar için 58 yaşında, erkekler için 60 yaşında), askere çağırılan veya vefat eden personeli için kıdem tazminatı ödemekle mükelleftir.

Ödenecek tazminat her hizmet yılı için bir aylık maaş kadardır ve bu tutar 31 Aralık 2019 tarihi 6.379,86 TL (31 Aralık 2018: 5.434,42 TL) ile sınırlandırılmıştır.

Kıdem tazminatı yükümlülüğü yasal olarak herhangi bir fonlamaya tabi değildir ve herhangi bir fonlama şartı bulunmamaktadır. Kıdem tazminatı karşılığı çalışanların emekliliği halinde ödenmesi gerekecek muhtemel yükümlülüğün bilanço tarihindeki değerinin aktüeryal öngörüler doğrultusunda tahminiyle hesaplanır.

Temel varsayım, her yıllık hizmet için belirlenen tavan karşılığının enflasyon ile orantılı olarak artmasıdır. Böylece uygulanan iskonto oranı enflasyonun beklenen etkilerinden arındırılmış gerçek oranı gösterir. Şirket'in kıdem tazminatı karşılığı, kıdem tazminatı tavanı her altı ayda bir ayarlandığı için, 1 Ocak 2020 tarihinden itibaren geçerli olan 6.730.15 TL (1 Ocak 2019: 6.017,60 TL) üzerinden hesaplanmaktadır. Toplam karşılığın hesaplanmasına yönelik aşağıdaki aktüeryal öngörüler kullanılmıştır:

	31 Aralık 2019	31 Aralık 2018
Yıllık iskonto oranı (%)	5,00	5,00
Emeklilik olasılığı (%)	96,30	96,22
Kıdem tazminatı karşılığının yıl içerisindeki hareketleri aşağıdaki gibidir:		
	2019	2018
1 Ocak	4.491.214	3.854.947
Faiz maliyeti	699.185	740.152
Aktüeryal zarar	909.561	1.017.659
Dönem içindeki artış	488.586	405.746
Dönem içinde ödenen	(862.215)	(1.527.290)
31 Aralık	5.726.331	4.491.214

1 Ocak - 31 Aralık 2019 hesap dönemine ait faiz maliyeti ile dönem içindeki artış toplamı 1.187.771 TL (2018: 1.145.897 TL) tutarında olup 488.586 TL'si genel yönetim giderlerine 699.185 TL'si finansman giderlerine dahil edilmiştir.

VİKİNG KAĞIT VE SELÜLOZ A.Ş.**1 OCAK - 31 ARALIK 2019 HESAP DÖNEMİNE AİT
FİNANSAL TABLOLARA İLİŞKİN AÇIKLAYICI DİPNOTLAR**

(Tutarlar aksi belirtilmedikçe Türk Lirası ("TL") olarak ifade edilmiştir.)

DİPNOT 19 - NİTELİKLERİNE GÖRE GİDERLER

	1 Ocak - 31 Aralık 2019	1 Ocak - 31 Aralık 2018
Hammadde, direkt malzeme ve mamul maliyeti	113.707.389	118.347.563
Enerji	31.362.953	25.117.811
Personel	19.651.778	17.982.761
Nakliye	11.648.470	11.925.272
Bakım ve onarım	10.243.498	8.436.567
Dışarıdan sağlanan fayda ve hizmetler	9.591.252	9.484.893
Amortisman ve itfa payları	9.581.819	7.316.517
Danışmanlık ve istişare	2.446.041	2.082.594
Reklam	478.822	658.457
Diğer	7.502.922	9.954.937
	216.214.944	211.307.372

DİPNOT 20 - DİĞER VARLIK VE YÜKÜMLÜLÜKLER

	31 Aralık 2019	31 Aralık 2018
a) Diğer dönen varlıklar:		
Devreden Katma Değer Vergisi	1.590.512	1.210.452
Diğer	15.591	1.430
	1.606.103	1.211.882

DİPNOT 21 - SERMAYE, YEDEKLER, VE DİĞER ÖZKAYNAK KALEMLERİ

Şirket, Sermaye Piyasası Mevzuatına tabi şirketlere tanınan kayıtlı sermaye sistemini uygulamakta olup 1 Kr nominal değere sahip kayıtlı paylarını temsil eden kayıtlı sermayesi için bir tavan belirlemiştir. Şirket'in onaylanmış ve çıkarılmış nominal değerdeki sermayesi, 31 Aralık 2019 ve 2018 tarihleri itibarıyla aşağıdaki gibidir:

	31 Aralık 2019	31 Aralık 2018
Kayıtlı sermaye tavanı (tarihi değeri ile)	80.000.000	80.000.000
Nominal değeri ile onaylanmış ve çıkarılmış sermaye	42.000.000	42.000.000

Türkiye'deki şirketler, nakit arttırım dışındaki tüm iç kaynakların sermayeye ilavesi suretiyle bir defaya mahsus olmak üzere kayıtlı sermaye tavanını aşabilirler. Nakit arttırım suretiyle kayıtlı sermaye tavanı aşılamaz.

VİKİNG KAĞIT VE SELÜLOZ A.Ş.**1 OCAK - 31 ARALIK 2019 HESAP DÖNEMİNE AİT
FİNANSAL TABLOLARA İLİŞKİN AÇIKLAYICI DİPNOTLAR**

(Tutarlar aksi belirtilmedikçe Türk Lirası ("TL") olarak ifade edilmiştir.)

DİPNOT 21 - SERMAYE, YEDEKLER, VE DİĞER ÖZKAYNAK KALEMLERİ (Devamı)

Şirket'in 31 Aralık 2019 ve 2018 tarihlerindeki pay sahipleri ve sermaye içindeki payları tarihi değerlerle aşağıdaki gibidir:

Pay Sahipleri	31 Aralık 2019		31 Aralık 2018	
	Pay Oranı (%)	Pay Tutarı (TL)	Pay Oranı (%)	Pay Tutarı (TL)
Yaşar Holding	78,48	32.962.049	78,48	32.962.049
Halka açık kısım	17,77	7.462.887	17,77	7.462.887
Diğer	3,75	1.575.064	3,75	1.575.064
Çıkarılmış sermaye	100	42.000.000	100	42.000.000

Beheri 1 Kuruş olan 4.200.000.000 adet (31 Aralık 2018: 4.200.000.000) adet hisse bulunmakta olup farklı hisse grupları ve pay sahiplerine verilen herhangi bir imtiyaz yoktur.

31 Aralık 2019 tarihi itibarıyla 253.929 TL (2018: 253.929 TL) tutarındaki paylara ilişkin primler ise Şirket'in halka arz edilen paylarının nominal tutarı ile satış tutarı arasındaki farkı temsil etmektedir.

Türk Ticaret Kanunu'na göre yasal yedekler birinci ve ikinci tertip yasal yedekler olmak üzere ikiye ayrılır. Türk Ticaret Kanunu'na göre birinci tertip yasal yedekler, şirketin ödenmiş sermayesinin %20'sine ulaşıncaya kadar, kanuni net karın %5'i olarak ayrılır. İkinci tertip yasal yedekler ise ödenmiş sermayenin %5'ini aşan dağıtılan karın %10'udur. Türk Ticaret Kanunu'na göre, yasal yedekler ödenmiş sermayenin %50'sini geçmediği sürece sadece zararları netleştirmek için kullanılabilir, bunun dışında herhangi bir şekilde kullanılması mümkün değildir.

Yukarıda bahsi geçen tutarların Türkiye Muhasebe Standartları uyarınca "Kardan Ayrılan Kısıtlanmış Yedekler" içerisinde sınıflandırılması gerekmektedir. Şirket'in 31 Aralık 2019 tarihi itibarıyla kardan ayrılan kısıtlanmış yedeği bulunmamaktadır (2018: Yoktur).

SPK duyurularına göre "Ödenmiş Sermaye", "Kardan Ayrılan Kısıtlanmış Yedekler" ve "Hisse Senedi İhraç Primleri'nin yasal kayıtlardaki tutarları üzerinden gösterilmesi gerekmektedir. Söz konusu tebliğin uygulanması esnasında değerlemelerde çıkan farklılıkların (enflasyon düzeltmesinden kaynaklanan farklılıklar gibi):

- "Ödenmiş Sermaye"den kaynaklanmaktaysa ve henüz sermayeye ilave edilmemişse, "Ödenmiş Sermaye" kaleminden sonra gelmek üzere açılacak "Sermaye Düzeltmesi Farkları" kalemiyle;
- "Kardan Ayrılan Kısıtlanmış Yedekler" ve "Hisse Senedi İhraç Primleri'nden kaynaklanmakta ve henüz kar dağıtımı veya sermaye artırımına konu olmamışsa "Geçmiş Yıllar Kar/Zararıyla", ilişkilendirilmesi gerekmektedir. Diğer özkaynak kalemleri ise SPK Finansal Raporlama Standartları çerçevesinde değerlendirilen tutarları ile gösterilmektedir. Sermaye düzeltmesi farklarının sermayeye eklenmek dışında bir kullanımı yoktur.

Halka açık şirketler, kar payı dağılımlarını SPK'nın 1 Şubat 2016 tarihinden itibaren yürürlüğe giren II-19.1 no'lu Kar Payı Tebliği'ne göre yaparlar.

VİKİNG KAĞIT VE SELÜLOZ A.Ş.**1 OCAK - 31 ARALIK 2019 HESAP DÖNEMİNE AİT
FİNANSAL TABLOLARA İLİŞKİN AÇIKLAYICI DİPNOTLAR**

(Tutarlar aksi belirtilmedikçe Türk Lirası ("TL") olarak ifade edilmiştir.)

DİPNOT 22 - HASILAT VE SATIŞLARIN MALİYETİ

	1 Ocak - 31 Aralık 2019	1 Ocak - 31 Aralık 2018
Yurtiçi satışlar	197.535.410	167.655.490
Yurtdışı satışlar	74.560.116	86.967.311
Eksi: İskontolar	(47.383.873)	(24.069.565)
İadeler	(665.493)	(374.301)
Net satışlar	224.046.160	230.178.935
Satışların maliyeti	(182.233.988)	(177.004.473)
Brüt kar	41.812.172	53.174.462

DİPNOT 23 - PAZARLAMA GİDERLERİ, GENEL YÖNETİM GİDERLERİ, ARAŞTIRMA VE GELİŞTİRME GİDERLERİ

	1 Ocak - 31 Aralık 2019	1 Ocak - 31 Aralık 2018
a) Pazarlama giderleri:		
Nakliye	11.589.663	11.881.243
Personel	3.427.786	3.142.589
İhracat komisyon	2.305.299	2.542.477
Dışarıdan sağlanan fayda ve hizmetler	1.954.943	1.762.413
Amortisman ve itfa payları	913.631	497.627
Lisans	859.184	804.354
Reklam	478.822	658.457
Enerji	361.486	356.451
Kira	158.631	583.878
Diğer	730.665	743.459
	22.780.110	22.972.948
b) Genel yönetim giderleri:		
Personel	3.157.458	3.065.809
Danışmanlık ve istişare	2.446.041	2.082.594
Dışarıdan sağlanan fayda ve hizmetler	1.570.992	1.795.614
Amortisman ve itfa payları	528.383	384.409
Kıdem tazminatları	488.586	405.746
Enerji	288.913	275.866
Temsil ve ağırlama	210.770	207.515
Vergi, resim ve harçlar (Kurumlar vergisi hariç)	141.557	751.925
Diğer	989.641	1.241.601
	9.822.341	10.211.079

VİKİNG KAĞIT VE SELÜLOZ A.Ş.**1 OCAK - 31 ARALIK 2019 HESAP DÖNEMİNE AİT
FİNANSAL TABLOLARA İLİŞKİN AÇIKLAYICI DİPNOTLAR**

(Tutarlar aksi belirtilmedikçe Türk Lirası ("TL") olarak ifade edilmiştir.)

DİPNOT 23 - PAZARLAMA GİDERLERİ, GENEL YÖNETİM GİDERLERİ, ARAŞTIRMA VE GELİŞTİRME GİDERLERİ (Devamı)**c) Araştırma ve geliştirme giderleri:**

	1 Ocak - 31 Aralık 2019	1 Ocak - 31 Aralık 2018
Personel	847.232	810.588
Dışarıdan sağlanan hizmetler	346.147	158.924
Amortisman ve itfa payı	129.422	97.727
Diğer	55.704	51.633
	1.378.505	1.118.872

DİPNOT 24 - ESAS FAALİYETLERDEN DİĞER GELİRLER VE GİDERLER

	1 Ocak - 31 Aralık 2019	1 Ocak - 31 Aralık 2018
a) Esas faaliyetlerden diğer gelir:		
Ticari faaliyetlerden kaynaklanan kur farkı geliri	6.204.755	26.985.831
Hurda satış geliri	342.576	392.276
Konusu kalmayan şüpheli alacak karşılığı	26.619	-
Diğer	435.214	1.423.700
	7.009.164	28.801.807

b) Esas faaliyetlerden diğer gider:

Ticari faaliyetlerden kaynaklanan kur farkı gideri	(13.181.496)	(46.761.686)
Faiz gideri	(1.362.884)	(593.155)
Dava ve vergi giderleri	(31.812)	(662.482)
Diğer	(128.836)	(917.300)
	(14.705.028)	(48.934.623)

DİPNOT 25 - YATIRIM FAALİYETLERİNDEN GELİRLER VE GİDERLER

Yatırım faaliyetlerinden gelirler:	1 Ocak - 31 Aralık 2019	1 Ocak - 31 Aralık 2018
Maddi duran varlık satış karı	37.517	120.291
Temettü gelirleri	26.744	13.704
	64.261	133.995

VİKİNG KAĞIT VE SELÜLOZ A.Ş.**1 OCAK - 31 ARALIK 2019 HESAP DÖNEMİNE AİT
FİNANSAL TABLOLARA İLİŞKİN AÇIKLAYICI DİPNOTLAR**

(Tutarlar aksi belirtilmedikçe Türk Lirası ("TL") olarak ifade edilmiştir.)

DİPNOT 26 - ÇEŞİT ESASINA GÖRE SINIFLANDIRILMIŞ GİDERLER

Bakınız Dipnot 19.

DİPNOT 27 - FİNANSMAN GELİRLERİ/(GİDERLERİ)

a) Finansman gelirleri:	1 Ocak - 31 Aralık 2019	1 Ocak - 31 Aralık 2018
Kur farkı geliri	1.025.248	4.646.956
Faiz geliri	283.045	256.432
	1.308.293	4.903.388

b) Finansman giderleri:

Faiz gideri	(27.193.157)	(16.899.047)
Kefalet ve banka komisyonları	(4.094.695)	(3.475.344)
Kur farkı gideri	(2.774.506)	(2.250.151)
Vade farkı gideri	(1.192.475)	(119.756)
	(35.254.833)	(22.744.298)

DİPNOT 28 - DİĞER KAPSAMLI GELİR UNSURLARININ ANALİZİ

Bakınız Gelir Tablosu.

DİPNOT 29 - GELİR VERGİLERİ (ERTELENMİŞ VERGİ VARLIK VE YÜKÜMLÜLÜKLERİ DAHİL)

31 Aralık 2019 ve 2018 tarihleri itibarıyla kurumlar vergisi karşılığı aşağıdaki gibidir:

	31 Aralık 2019	31 Aralık 2018
Eksi: Peşin ödenen kurumlar vergisi	(84.634)	(31.696)
Cari dönem vergi varlığı	(84.634)	(31.696)

1 Ocak - 31 Aralık 2019 ve 2018 hesap dönemlerine ait gelir tablolarında yer alan vergi geliri/(gideri) aşağıda özetlenmiştir:

	1 Ocak - 31 Aralık 2019	1 Ocak - 31 Aralık 2018
Ertelenmiş vergi (gideri)/geliri	224.204	(368.763)
Toplam vergi (gideri)/geliri	224.204	(368.763)

VİKİNG KAĞIT VE SELÜLOZ A.Ş.

1 OCAK - 31 ARALIK 2019 HESAP DÖNEMİNE AİT FİNANSAL TABLOLARA İLİŞKİN AÇIKLAYICI DİPNOTLAR

(Tutarlar aksi belirtilmedikçe Türk Lirası ("TL") olarak ifade edilmiştir.)

DİPNOT 29 - GELİR VERGİLERİ (ERTELENMİŞ VERGİ VARLIK VE YÜKÜMLÜLÜKLERİ DAHİL) (Devamı)

Türkiye’de, kurumlar vergisi oranı 2019 yılı için %22’dir (2018: %22). Kurumlar vergisi oranı kurumların ticari kazancına vergi yasaları gereğince indirimi kabul edilmeyen giderlerin ilave edilmesi, vergi yasalarında yer alan istisna (iştirak kazançları istisnası, yatırım indirimi istisnası vb.) ve indirimlerin (ar-ge indirimi gibi) indirilmesi sonucu bulunacak vergi matrahına uygulanır. Kar dağıtılmadığı takdirde başka bir vergi ödenmemektedir.

Türkiye’deki bir işyeri ya da daimi temsilcisi aracılığı ile gelir elde eden dar mükellef kurumlar ile Türkiye’de yerleşik kurumlara ödenen kar paylarından (temettü) stopaj yapılmaz. Bunların dışında kalan kişi ve kurumlara yapılan temettü ödemeleri %15 (2018: %15) oranında stopaja tabidir. Karın sermayeye ilavesi, kar dağıtımı sayılmaz.

Şirketler üçer aylık mali karları üzerinden %22 (2018: %20) oranında geçici vergi hesaplar ve o dönemi izleyen ikinci ayın 14’üncü gününe kadar beyan edip 17’nci günü akşamına kadar öderler. Yıl içinde ödenen geçici vergi o yıla ait olup izleyen yıl verilecek kurumlar vergisi beyannamesi üzerinden hesaplanacak kurumlar vergisinden mahsup edilir. Mahsuba rağmen ödenmiş geçici vergi tutarı kalmış ise bu tutar nakden iade alınabileceği gibi devlete karşı olan herhangi bir başka mali borca da mahsup edilebilir.

Türkiye’de ödenecek vergiler konusunda vergi otoritesi ile mutabakat sağlamak gibi bir uygulama bulunmamaktadır. Kurumlar vergisi beyannameleri hesap döneminin kapandığı ayı takip eden dördüncü ayın 25’inci günü akşamına kadar bağlı bulunulan vergi dairesine verilir ve ayın sonuna kadar ödenir.

Vergi incelemesine yetkili makamlar beş yıl zarfında muhasebe kayıtlarını inceleyebilir ve hatalı işlem tespit edilirse yapılacak vergi tarhiyatı nedeniyle vergi miktarları değişebilir. Türk vergi mevzuatına göre beyanname üzerinde gösterilen mali zararlar 5 yılı aşmamak kaydıyla dönem kurum kazancından indirilebilirler. Ancak, mali zararlar, geçmiş yıl karlarından mahsup edilemez.

Kurumlar Vergisi Kanunu’nda kurumlara yönelik birçok istisna bulunmaktadır. Bu istisnalardan Şirket’e ilişkin olanları aşağıda açıklanmıştır:

5520 Sayılı Kurumlar Vergisi Kanunu’na göre kurumların en az iki tam yıl süreyle aktiflerinde yer alan iştirak hisselerinin, gayrimenkullerinin satışından doğan kazançlarının %50’si 5 Aralık 2017 tarihinden başlayarak kurumlar vergisinden istisnadır. İstisnadan yararlanmak için söz konusu kazancın pasifte bir fon hesabında tutulması ve 5 yıl süre ile işletmeden çekilmemesi gerekmektedir. Satış bedelinin satışın yapıldığı yılı izleyen ikinci takvim yılı sonuna kadar tahsil edilmesi gerekir.

Kurumların tam mükellefiyete tabi bir başka kurumun sermayesine iştiraktan elde ettikleri temettü kazançları (yatırım fonlarının katılma belgeleri ile yatırım ortaklıkları hisse senetlerinden elde edilen kar payları hariç) kurumlar vergisinden istisnadır.

Kurumların rüçhan hakkı kuponlarının satışından elde ettikleri kazançları ile anonim şirketlerin kuruluşlarında veya sermayelerini artırdıkları sırada çıkardıkları hisse senetlerinin itibarı değerlerinin üzerinde elden çıkarılmasından sağlanan hisse senedi ihraç primi kazançları kurumlar vergisinden istisnadır.

Dolayısıyla ticari kar/(zarar) rakamı içinde yer alan yukarıda sayılan nitelikteki kazanç/(kayıplar) kurumlar vergisi hesabında dikkate alınmıştır.

VİKİNG KAĞIT VE SELÜLOZ A.Ş.

1 OCAK - 31 ARALIK 2019 HESAP DÖNEMİNE AİT FİNANSAL TABLOLARA İLİŞKİN AÇIKLAYICI DİPNOTLAR

(Tutarlar aksi belirtilmedikçe Türk Lirası ("TL") olarak ifade edilmiştir.)

DİPNOT 29 - GELİR VERGİLERİ (ERTELENMİŞ VERGİ VARLIK VE YÜKÜMLÜLÜKLERİ DAHİL) (Devamı)

Kurumlar Vergisi matrahının tespitinde yukarıda yer alan istisnalar yanında ayrıca Kurumlar Vergisi Kanunu’nun 8. maddesi ve Gelir Vergisi Kanunu’nun 40. madde hükmünde belirtilen indirimler ile birlikte Kurumlar Vergisi Kanunu’nun 10. maddesinde belirtilen diğer indirimler de dikkate alınır.

Transfer fiyatlandırması

Kurumların ilişkili kişilerle yaptıkları mal veya hizmet alım ya da satımlarında emsallerine uygun olarak tespit edecekleri bedel veya fiyat kullanmaları gerekmektedir. Emsallere uygunluk ilkesi, ilişkili kişilerle yapılan mal veya hizmet alım ya da satımında uygulanan fiyat veya bedelin, aralarında böyle bir ilişkinin bulunmaması durumunda oluşacak fiyat veya bedele uygun olmasını ifade etmektedir.

Kurumlar, ilişkili kişiler ile gerçekleştirdiği işlemlerde uygulanacak emsaline uygun fiyat veya bedelleri ilgili kanunda belirtilen yöntemlerden işlemin mahiyetine en uygun olanını kullanmak suretiyle tespit edeceklerdir. Emsaline uygunluk ilkesi doğrultusunda tespit edilen fiyat ve bedellere ilişkin hesaplamalara ait kayıt, cetvel ve belgelerin ispat edici kağıtlar olarak kurumlar tarafından saklanması zorunlu kılınmıştır. Ayrıca, kurumlar bir hesap dönemi içerisinde ilişkili kişiler ile yaptıkları işlemlere ilişkin olarak bilgi ve belgeleri içerecek şekilde gerektiğinde ibraz edilmek üzere Kurumlar Vergisi Beyannamesi tarihine kadar bir rapor hazırlayacaklardır.

Emsallere uygunluk ilkesine aykırı olarak tespit edilen bedel veya fiyat üzerinden mal veya hizmet alım ya da satımında bulunulması halinde kazancın tamamen veya kısmen transfer fiyatlaması yoluyla örtülü olarak dağıtılmış sayılacaktır. Tamamen veya kısmen transfer fiyatlandırması yoluyla örtülü olarak dağıtılan kazanç 13’üncü maddede belirtilen şartların gerçekleştiği hesap döneminin son günü itibarıyla dağıtılmış kar payı veya dar mükellefler için ana merkeze aktarılan tutar sayılacaktır. Transfer fiyatlandırması yoluyla dağıtılmış kar payının net kar payı tutarı olarak kabul edilmesi ve brüte tamamlanması sonucu bulunan tutar üzerinden ortakların hukuki niteliğine göre belirlenen oranlarda vergi kesintisi yapılacaktır. Daha önce yapılan vergilendirme işlemleri, taraf olan mükellefler nezdinde buna göre düzeltililecektir. Ancak, bu düzeltmenin yapılabilmesi için örtülü kazanç dağıtan kurum adına tarh edilen vergilerin kesintleşmiş ve ödenmiş olması gerekmektedir. Örtülü kazanç dağıtılan kurum nezdinde yapılacak düzeltmede dikkate alınacak tutar, kesinleşen ve ödenen tutar olacaktır.

1 Ocak - 31 Aralık 2019 ve 2018 hesap dönemlerine ait sürdürülen faaliyetler vergi giderinin mutabakatı aşağıdaki gibidir:

	1 Ocak - 31 Aralık 2019	1 Ocak - 31 Aralık 2018
Vergi öncesi zarar	(33.746.927)	(18.968.168)
Yürürlükteki vergi oranı kullanılarak hesaplanan vergi	7.424.324	4.172.997
Kanunen kabul edilmeyen giderler	(798.288)	(491.048)
İndirilecek gelirler	108.762	277.498
Ertelenmiş vergi varlığı yaratılmayan cari dönem zararı	(7.374.999)	(4.240.866)
Diğer	864.405	(87.344)
Toplam vergi geliri/(gideri)	224.204	(368.763)

VİKİNG KAĞIT VE SELÜLOZ A.Ş.**1 OCAK - 31 ARALIK 2019 HESAP DÖNEMİNE AİT
FİNANSAL TABLOLARA İLİŞKİN AÇIKLAYICI DİPNOTLAR**

(Tutarlar aksi belirtilmedikçe Türk Lirası ("TL") olarak ifade edilmiştir.)

DİPNOT 29 - GELİR VERGİLERİ (ERTELENMİŞ VERGİ VARLIK VE YÜKÜMLÜLÜKLERİ DAHİL) (Devamı)**Ertelenmiş vergiler**

Şirket ertelenmiş gelir vergisi varlık ve yükümlülüklerini, bilanço kalemlerinde taşınan değerleri ile Vergi Usul Kanunu arasındaki farklı değerlendirmelerin sonucunda ortaya çıkan geçici farkların etkilerini dikkate alarak hesaplamaktadır.

5 Aralık 2017 tarihli Resmi Gazete'de yayımlanarak yürürlüğe giren 7061 sayılı "Bazı Vergi Kanunları ile Diğer Bazı Kanunlarda Değişiklik Yapılmasına Dair Kanun" kapsamında 2018, 2019 ve 2020 yılları için kurumlar vergisi oranı %20'den %22'ye çıkarılmıştır. Söz konusu kanun kapsamında, 31 Aralık 2019 tarihli finansal tablolarda ertelenmiş vergi varlık ve yükümlülükleri, geçici farkların 2018, 2019 ve 2020 yıllarında vergi etkisi oluşturacak kısmı için %22 vergi oranı ile, geçici farkların 2021 ve sonraki dönemlerde vergi etkisi oluşturacak kısmı için ise %20 oranı ile hesaplanmaktadır.

Muhasebenin ihtiyatlılık ilkesi doğrultusunda, geçmiş yıl zararlarından ertelenmiş vergi varlığı muhasebeleştirilmemesi ve 2018, 2019 ve 2020 yıllarına ilişkin gerçekleşmesi beklenen geçici farkların ertelenmiş vergi etkilerinin önemsiz olmasının beklenmesi sebebiyle, ertelenmiş vergi hesaplaması %22 oranı ile muhasebeleştirilmiştir (2018: %20).

31 Aralık 2019 ve 2018 tarihleri itibarıyla birikmiş geçici farklar ve ertelenmiş vergi varlık ve yükümlülüklerinin bilanço tarihleri itibarıyla yürürlükteki vergi oranları kullanılarak hazırlanan dökümü aşağıdaki gibidir:

	Vergilendirilebilir geçici farklar		Ertelenmiş vergi varlıkları/ (yükümlülükler)	
	31 Aralık 2019	31 Aralık 2018	31 Aralık 2019	31 Aralık 2018
Arazi ve arsalar, bina ve yerüstü düzenleri ile makine, tesis ve cihazların yeniden değerlemesi	136.351.601	123.125.505	(20.840.401)	(19.799.522)
Yeniden değerlendirme öncesi taşınan değerle vergi matrahı arasındaki farklar	16.485.845	11.910.721	(3.328.446)	(2.413.421)
Kıdem tazminatı karşılığı	(5.726.331)	(4.491.214)	1.145.266	898.243
Diğer	(421.772)	210.642	92.790	(46.490)
Ertelenmiş vergi yükümlülükleri - net			(22.930.791)	(21.361.190)

Şirket müteakip yıllarda mahsup edilebilir mali zararlardan kaynaklanan toplam 15.340.691 TL (2018: 8.989.115 TL) tutarındaki ertelenmiş vergi varlığını finansal tabloların hazırlanma tarihi itibarıyla gelecekte faydalanılması kuvvetle muhtemel görülmediği için muhasebenin ihtiyatlılık prensibi dahilinde kayıtlarına almamıştır.

VİKİNG KAĞIT VE SELÜLOZ A.Ş.**1 OCAK - 31 ARALIK 2019 HESAP DÖNEMİNE AİT
FİNANSAL TABLOLARA İLİŞKİN AÇIKLAYICI DİPNOTLAR**

(Tutarlar aksi belirtilmedikçe Türk Lirası ("TL") olarak ifade edilmiştir.)

DİPNOT 29 - GELİR VERGİLERİ (ERTELENMİŞ VERGİ VARLIK VE YÜKÜMLÜLÜKLERİ DAHİL) (Devamı)

31 Aralık 2019 ve 2018 tarihleri itibarıyla finansal tablolara yansıtılmayan ve üzerinden ertelenmiş vergi varlığı hesaplanmayan mahsup edilebilecek mali zararların en son indirilebilecekleri yıllara göre dağılımı aşağıdaki gibidir:

En son kullanım yılı	31 Aralık 2019	31 Aralık 2018
2019	-	4.511.279
2020	9.688.280	9.688.280
2021	4.996.917	4.996.917
2022	6.472.433	6.472.433
2023	19.276.664	19.276.664
2024	29.296.120	-
	69.730.414	44.945.573

Ertelenmiş vergi hareket tablosu aşağıda belirtilmiştir:

	2019	2018
1 Ocak	(21.361.190)	(18.166.860)
Yeniden değerlendirme fonu üzerinden hesaplanan	(1.975.719)	(3.029.099)
Tanımlanmış fayda planları yeniden ölçüm kayıplarına verilen	181.912	203.532
Cari dönem kapsamlı gelir tablosuna yansıtılan	224.204	(368.763)
31 Aralık	(22.930.793)	(21.361.190)

Kurumlar vergisi mükelleflerinin en az iki yıl süreyle elde ettikleri gayrimenkullerinin satışlarından elde ettikleri sermaye kazançları üzerinden uygulanacak muafiyet, 5 Aralık 2017 tarihli Resmi Gazete'de yayımlanan yönetmelikle %75'den %50'ye indirilmiştir. Buna göre, 2018, 2019 ve 2020 yıllarındaki taşınmaz malların satışından elde edilen kazançlar için hesaplanan kurumlar vergisi ve ertelenmiş vergi hesaplamaları kalan %50'nin %22'si olarak, 2021 ve sonraki dönemler için kalan %50'nin %20'si olarak hesaplanacaktır.

DİPNOT 30 - PAY BAŞINA KAYIP

Kar veya zarar ve diğer kapsamlı gelir tablosunda beyan edilen pay başına kayıp, net dönem zararının ilgili yıl içinde mevcut hisselerin ağırlıklı ortalama adedine bölünmesi ile tespit edilir.

Şirketler mevcut pay sahiplerine birikmiş zararlardan payları oranında pay dağıtarak ("Bedelsiz Hisseler") sermayelerini arttırabilir. Pay başına kayıp hesaplanırken, bu bedelsiz hisse ihracı çıkarılmış hisseler olarak sayılır. Dolayısıyla pay başına kayıp hesaplamasında kullanılan ağırlıklı pay adedi ortalaması, payların bedelsiz olarak çıkarılmasını geriye dönük olarak uygulamak suretiyle elde edilir.

VİKİNG KAĞIT VE SELÜLOZ A.Ş.**1 OCAK - 31 ARALIK 2019 HESAP DÖNEMİNE AİT
FİNANSAL TABLOLARA İLİŞKİN AÇIKLAYICI DİPNOTLAR**

(Tutarlar aksi belirtilmedikçe Türk Lirası ("TL") olarak ifade edilmiştir.)

DİPNOT 30 - PAY BAŞINA KAYIP (Devamı)

		1 Ocak - 31 Aralık 2019	1 Ocak - 31 Aralık 2018
Net dönem zararı	A	(33.522.723)	(19.336.931)
Nominal değeri 1 Kr olan çıkarılmış adi payının ağırlıklı ortalama adedi (Dipnot 21)	B	4.200.000.000	4.200.000.000
Nominal değeri 1 Kr olan 100 adet pay başına kar/(zarar)	A/B	(0,7982)	(0,4604)

Pay başına esas ve nispi kayıp arasında hiçbir dönem için herhangi bir fark bulunmamaktadır.

DİPNOT 31 - KUR DEĞİŞİMİNİN ETKİLERİ

Yabancı para cinsinden yapılan işlemler, işlemin yapıldığı günkü döviz kurlarında fonksiyonel para birimine çevrilmiştir. Bu işlemlerin gerçekleşmesinden ve yabancı para cinsinden olan parasal varlık ve yükümlülüklerin yıl sonu döviz kurlarından çevrilmesinden kaynaklanan kur farkı gelir ve giderleri nakit akış ve net yatırımın koruması olarak değerlendirilip özkaynak kalemi altında takip edilenler dışında kar veya zarar ve diğer kapsamlı gelir tablosunda esas faaliyetlerden diğer gelirler ve giderler yatırım faaliyetlerinden diğer gelir ve giderler ile finansman giderleri içerisine dahil edilir.

Şirket'in döviz kuru risk analizi Dipnot 35.c.i' de sunulmuştur.

DİPNOT 32 - YÜKSEK ENFLASYONLU EKONOMİDE RAPORLAMA

SPK'nın, 17 Mart 2005 tarih ve 11/367 sayılı Kararı uyarınca, Türkiye'de faaliyette bulunan ve halka açık şirketler için, 1 Ocak 2005 tarihinden itibaren geçerli olmak üzere enflasyon muhasebesi uygulamasına son verilmiştir. Buna istinaden, 1 Ocak 2005 tarihinden itibaren, KGK tarafından yayımlanmış 29 No'lu "Yüksek Enflasyonlu Ekonomilerde Finansal Raporlama" standardı ("TMS 29") uygulanmamıştır.

DİPNOT 33 - FİNANSAL ARAÇLAR

Bakınız Dipnot 2.5.7 ve 3.

DİPNOT 34 - FİNANSAL ARAÇLARDAN KAYNAKLANAN RİSKLERİN NİTELİĞİ VE DÜZEYİ

Şirket, faaliyetlerinden ötürü, kur, nakit akım ve faiz oranı risklerinden oluşan piyasa riskine, sermaye riskine, kredi riskine ve likidite riskine maruz kalmaktadır. Şirket'in riskleri yönetim politikası, finansal piyasalardaki beklenmedik değişimlere odaklanmıştır.

Finansal risklerin yönetim politikası Şirket'in üst düzey yönetimi ve finans bölümü tarafından Yönetim Kurulu tarafından onaylanan politika ve stratejileri doğrultusunda yapılmaktadır. Yönetim Kurulu özellikle kur, faiz ve sermaye risklerinin yönetilmesi için genel kapsamda prensip ve politika hazırlamakta, finansal ve operasyonel riskleri yakından takip etmektedir.

VİKİNG KAĞIT VE SELÜLOZ A.Ş.**1 OCAK - 31 ARALIK 2019 HESAP DÖNEMİNE AİT
FİNANSAL TABLOLARA İLİŞKİN AÇIKLAYICI DİPNOTLAR**

(Tutarlar aksi belirtilmedikçe Türk Lirası ("TL") olarak ifade edilmiştir.)

DİPNOT 34 - FİNANSAL ARAÇLARDAN KAYNAKLANAN RİSKLERİN NİTELİĞİ VE DÜZEYİ (Devamı)

Şirket'in finansal riskleri yönetmek için belirlediği amaçlar şu şekilde özetlenebilir;

- Şirket'in faaliyetlerinden ve ana varlıklarından sağlanan nakit akışının, kur ve faiz riskleri göz önünde bulundurularak etkin bir şekilde, devamlılığının sağlanması,
- Etkin ve verimli kullanmak üzere yeterli miktarda kredi kaynağının tür ve vade olarak en uygun koşullarda gerektiğinde kullanılmak üzere hazır tutulması
- Karşı taraftan kaynaklanan riskin asgari düzeyde tutulması ve etkin takibi.

a) Kredi riski:

Kredi riski bankalardaki mevduat, ilişkili taraflardan alacaklar ve diğer ticari alacaklardan kaynaklanmakta olup finansal varlıkları elinde bulundurmamak, karşı tarafın anlaşmanın gereklerini yerine getirememesi riskini de taşımaktadır. Şirket yönetimi bu riskleri, her anlaşmada bulunan karşı taraf (ilişkili taraflar hariç) için ortalama riski kısıtlayarak ve gerektiği takdirde teminat alarak karşılamaktadır. Şirket direkt müşterilerden doğabilecek bu riski teminat tutarlarını güncelleyerek yönetmektedir. Ticari alacaklar, Şirket yönetimince geçmiş tecrübeler ve cari ekonomik koşullar göz önüne alınarak değerlendirilmekte ve uygun miktarda şüpheli alacak karşılığı ayrıldıktan sonra bilançoda net olarak gösterilmektedir. Şirket yurtdışı satışlarını bir grup şirketi olan YDT aracılığıyla gerçekleştirmekte olup söz konusu alacakların takibi YDT aracılığıyla yapılmaktadır. Şirket söz konusu alacak riskini etkin bir şekilde yönettiğini düşünmektedir. İzleyen tablolar Şirket'in 31 Aralık 2019 ve 2018 tarihleri itibarıyla kredi riskinin analizini göstermektedir:

VİKİNG KAĞIT VE SELÜLOZ A.Ş.**1 OCAK - 31 ARALIK 2019 HESAP DÖNEMİNE AİT
FİNANSAL TABLOLARA İLİŞKİN AÇIKLAYICI DİPNOTLAR**

(Tutarlar aksi belirtilmedikçe Türk Lirası ("TL") olarak ifade edilmiştir.)

DİPNOT 34 - FİNANSAL ARAÇLARDAN KAYNAKLANAN RİSKLERİN NİTELİĞİ VE DÜZEYİ (Devamı)**31 Aralık 2019**

	Alacaklar				Bankalardaki Mevduat ve Diğer Nakit Benzerleri	Toplam
	Ticari Alacaklar (1)		Diğer Alacaklar			
	İlişkili Taraflar	Diğer Taraflar	İlişkili Taraflar	Diğer Taraflar		
Raporlama tarihi itibarıyla maruz kalınan azami kredi riski						
(A+B+C+D+E) (2)	5.223.754	35.727.359	-	233.183	5.403.802	46.588.098
- Azami riskin teminat, vs ile güvence altına alınmış kısmı	-	13.233.461	-	-	-	13.233.461
A. Vadesi geçmemiş ya da değer düşüklüğüne uğramamış finansal varlıkların net defter değeri (3)	4.341.403	34.004.935	-	233.183	5.403.802	43.983.323
B. Koşulların yeniden görüşülmüş bulunan , aksi takdirde vadesi geçmiş veya değer düşüklüğüne uğramış sayılacak finansal varlıkların defter değeri (3)	-	-	-	-	-	-
C. Vadesi geçmiş ancak değer düşüklüğüne uğramamış varlıkların net defter değeri (3)	882.351	1.722.424	-	-	-	1.899.959
- Teminat, vs ile güvence altına alınmış kısmı	-	646.452	-	-	-	646.452
D. Değer düşüklüğüne uğrayan varlıkların net defter değerleri						
- Vadesi geçmiş (brüt defter değeri)	-	4.490.211	-	-	-	4.490.211
- Değer düşüklüğü (-)	-	(4.490.211)	-	-	-	(4.490.211)
- Net değerinin teminat, vs ile güvence altına alınmış kısmı	-	-	-	-	-	-
- Vadesi geçmemiş (brüt defter değeri)	-	-	-	-	-	-
- Değer düşüklüğü (-)	-	-	-	-	-	-
- Net değerinin teminat, vs ile güvence altına alınmış kısmı	-	-	-	-	-	-
E. Bilanço dışı kredi riski içeren unsurlar	-	-	-	-	-	-

(1) Şirket'in alacakları temel olarak mamül ve yarımamül temizlik kağıdı satışlarından doğmaktadır.

(2) İlgili tutarların belirlenmesinde, alınan teminatlar gibi kredi güvenilirliğinde artış sağlayan unsurlar dikkate alınmamıştır.

(3) Şirket yönetimi geçmiş deneyimini göz önünde bulundurarak ilgili tutarların tahsilatında herhangi bir sorun ile karşılaşılmayacağını öngörmektedir.

VİKİNG KAĞIT VE SELÜLOZ A.Ş.**1 OCAK - 31 ARALIK 2019 HESAP DÖNEMİNE AİT
FİNANSAL TABLOLARA İLİŞKİN AÇIKLAYICI DİPNOTLAR**

(Tutarlar aksi belirtilmedikçe Türk Lirası ("TL") olarak ifade edilmiştir.)

DİPNOT 34 - FİNANSAL ARAÇLARDAN KAYNAKLANAN RİSKLERİN NİTELİĞİ VE DÜZEYİ (Devamı)**31 Aralık 2018**

	Alacaklar		Diğer Alacaklar		Bankalardaki Mevduat ve Diğer Nakit Benzerleri	Toplam
	Ticari Alacaklar (1)		Diğer Alacaklar			
	İlişkili Taraflar	Diğer Taraflar	İlişkili Taraflar	Diğer Taraflar		
Raporlama tarihi itibarıyla maruz kalınan azami kredi riski						
(A+B+C+D+E) (2)	10.341.432	23.962.606	1.795.375	193.449	6.219.823	42.512.685
- Azami riskin teminat, vs ile güvence altına alınmış kısmı	-	17.385.198	-	-	-	17.385.198
A. Vadesi geçmemiş ya da değer düşüklüğüne uğramamış finansal varlıkların net defter değeri (3)	8.032.712	22.062.647	1.795.375	193.449	6.219.823	38.304.006
B. Koşulların yeniden görüşülmüş bulunan , aksi takdirde vadesi geçmiş veya değer düşüklüğüne uğramış sayılacak finansal varlıkların defter değeri (3)	-	-	-	-	-	-
C. Vadesi geçmiş ancak değer düşüklüğüne uğramamış varlıkların net defter değeri (3)	2.308.720	1.899.959	-	-	-	4.208.679
- Teminat, vs ile güvence altına alınmış kısmı	-	274.302	-	-	-	274.302
D. Değer düşüklüğüne uğrayan varlıkların net defter değerleri						
- Vadesi geçmiş (brüt defter değeri)	-	4.516.830	-	-	-	4.516.830
- Değer düşüklüğü (-)	-	(4.516.830)	-	-	-	(4.516.830)
- Net değerinin teminat, vs ile güvence altına alınmış kısmı	-	-	-	-	-	-
- Vadesi geçmemiş (brüt defter değeri)	-	-	-	-	-	-
- Değer düşüklüğü (-)	-	-	-	-	-	-
- Net değerinin teminat, vs ile güvence altına alınmış kısmı	-	-	-	-	-	-
E. Bilanço dışı kredi riski içeren unsurlar	-	-	-	-	-	-

(1) Şirket'in alacakları temel olarak mamül ve yarımamül temizlik kağıdı satışlarından doğmaktadır.

(2) İlgili tutarların belirlenmesinde, alınan teminatlar gibi kredi güvenilirliğinde artış sağlayan unsurlar dikkate alınmamıştır.

(3) Şirket yönetimi geçmiş deneyimini göz önünde bulundurarak ilgili tutarların tahsilatında herhangi bir sorun ile karşılaşılmayacağını öngörmektedir.

VİKİNG KAĞIT VE SELÜLOZ A.Ş.**1 OCAK - 31 ARALIK 2019 HESAP DÖNEMİNE AİT
FİNANSAL TABLOLARA İLİŞKİN AÇIKLAYICI DİPNOTLAR**

(Tutarlar aksi belirtilmedikçe Türk Lirası ("TL") olarak ifade edilmiştir.)

DİPNOT 34 - FİNANSAL ARAÇLARDAN KAYNAKLANAN RİSKLERİN NİTELİĞİ VE DÜZEYİ (Devamı)

31 Aralık 2019 ve 2018 tarihleri itibarıyla vadesi geçen ticari alacakların yaşlandırması aşağıdaki gibidir:

31 Aralık 2019	Ticari Alacaklar		Toplam
	İlişkili Taraflar	Diğer Taraflar	
Vadesi üzerinden 1 - 30 gün geçmiş	184.078	1.083.209	1.267.287
Vadesi üzerinden 1 - 3 ay geçmiş	3.494	401.800	405.294
Vadesi üzerinden 3 - 12 ay geçmiş	694.779	237.415	932.194
Teminat ile güvence altına alınmış kısmı	-	(646.452)	(646.452)
	882.351	1.722.424	2.604.775

31 Aralık 2018	Ticari Alacaklar		Toplam
	İlişkili Taraflar	Diğer Taraflar	
Vadesi üzerinden 1 - 30 gün geçmiş	2.068.456	1.899.959	3.968.415
Vadesi üzerinden 1 - 3 ay geçmiş	80.451	-	80.541
Vadesi üzerinden 3 - 12 ay geçmiş	159.813	-	159.813
Teminat ile güvence altına alınmış kısmı	-	(274.302)	(274.302)
	2.308.720	1.899.959	4.208.769

b) Likidite riski:

İhtiyatlı likidite riski yönetimi, yeterli ölçüde nakit ve menkul kıymet tutmayı, yeterli miktarda kredi işlemleri ile fon kaynaklarının kullanılabilirliğini ve piyasa pozisyonlarını kapatabilme gücünü ifade eder.

Mevcut ve ilerideki muhtemel borç gereksinimlerinin fonlanabilme riski, Şirket'in ana ortağı Yaşar Holding ile birlikte, kredi sağlayıcılarının erişilebilirliğinin sürekli kılınması suretiyle yönetilmektedir. Şirket yönetimi, kesintisiz likidasyonu sağlamak için müşteri alacaklarının vadesinde tahsil edilmesi konusunda yakın takip yapmakta, tahsilatlardaki gecikmenin Şirket'e finansal herhangi bir yük getirmemesi için çalışmakta ve de bankalarla yapılan çalışmalar sonucunda Şirket'in ihtiyaç duyması halinde kullanıma hazır nakdi ve gayri nakdi kredi limitleri belirlemektedir.

VİKİNG KAĞIT VE SELÜLOZ A.Ş.**1 OCAK - 31 ARALIK 2019 HESAP DÖNEMİNE AİT
FİNANSAL TABLOLARA İLİŞKİN AÇIKLAYICI DİPNOTLAR**

(Tutarlar aksi belirtilmedikçe Türk Lirası ("TL") olarak ifade edilmiştir.)

DİPNOT 34 - FİNANSAL ARAÇLARDAN KAYNAKLANAN RİSKLERİN NİTELİĞİ VE DÜZEYİ (Devamı)

31 Aralık 2019 ve 2018 tarihleri itibarıyla finansal yükümlülük türleri itibarıyla maruz kalınan likidite riski analizi aşağıdaki gibidir:

31 Aralık 2019:	Defter Değeri	Sözleşme uyarınca nakit çıkışlar toplamı (=I+II+III)	3 aydan kısa (I)	3 - 12 ay arası (II)	1 - 5 yıl arası (III)
Sözleşme uyarınca vadeler:					
Finansal borçlar	146.147.448	165.616.979	40.199.583	70.439.544	54.977.852
Ticari borçlar	80.491.642	80.491.642	80.491.642	-	-
	226.639.090	246.108.621	120.691.225	150.931.186	54.977.852

31 Aralık 2018:	Defter Değeri	Sözleşme uyarınca nakit çıkışlar toplamı (=I+II+III)	3 aydan kısa (I)	3 - 12 ay arası (II)	1 - 5 yıl arası (III)
Sözleşme uyarınca vadeler:					
Finansal borçlar	99.001.043	118.033.144	10.598.818	55.622.911	51.811.415
Ticari borçlar	111.533.445	110.720.527	57.932.240	52.788.287	-
	210.534.488	228.753.671	68.531.058	108.411.198	51.811.415

c) Piyasa riski:**i) Döviz kuru riski**

Şirket, döviz cinsinden borçlu veya alacaklı bulunulan meblağların TL'ye çevrilmesinden dolayı kur değişimlerinden doğan döviz kuru riskine maruz kalmaktadır. Mevcut riskler, Denetim Komitesi ve Yönetim Kurulu'nca yapılan, toplantılarda izlenmekte ve Şirket'in döviz pozisyonu ve kur değişimlerinin finansal etkileri takip edilmektedir.

VİKİNG KAĞIT VE SELÜLOZ A.Ş.

1 OCAK - 31 ARALIK 2019 HESAP DÖNEMİNE AİT
FİNANSAL TABLOLARA İLİŞKİN AÇIKLAYICI DİPNOTLAR

(Tutarlar aksi belirtilmedikçe Türk Lirası ("TL") olarak ifade edilmiştir.)

DİPNOT 34 - FİNANSAL ARAÇLARDAN KAYNAKLANAN RİSKLERİN NİTELİĞİ VE DÜZEYİ (Devamı)

	Yabancı Para Pozisyonu Tablosu							
	31 Aralık 2019				31 Aralık 2018			
	TL Karşılığı	ABD Doları	Avro	Diğer TL karşılığı	TL Karşılığı	ABD Doları	Avro	Diğer TL karşılığı
1. Ticari Alacaklar	4.765.107	469.843	141.082	1.035.863	7.121.028	574.472	79.293	3.620.811
2a. Parasal Finansal Varlıklar (Kasa, Banka hesapları dahil)	665.464	107.513	1.358	17.781	4.630.673	846.665	22.538	40.636
2b. Parasal Olmayan Finansal Varlıklar	-	-	-	-	-	-	-	-
3. Diğer	-	-	-	-	-	-	-	-
4. Dönen Varlıklar (1+2+3)	5.430.571	577.356	142.440	1.053.644	11.751.738	1.421.137	101.831	3.661.447
5. Ticari alacaklar	-	-	-	-	-	-	-	-
6a. Parasal Finansal Varlıklar	-	-	-	-	-	-	-	-
6b. Parasal Olmayan Finansal Varlıklar	-	-	-	-	-	-	-	-
7. Diğer	-	-	-	-	-	-	-	-
8. Duran Varlıklar (5+6+7)	-	-	-	-	-	-	-	-
9. Toplam Varlıklar (4+8)	5.430.571	577.356	142.440	1.053.644	11.751.738	1.421.137	101.831	3.661.447
10. Ticari Borçlar	51.664.111	5.472.189	2.880.171	3.348	88.284.638	16.651.207	113.047	2.858
11. Finansal Yükümlülükler	-	-	-	-	-	-	-	-
12a. Parasal Olan Diğer Yükümlülükler	-	-	-	-	-	-	-	-
12b. Parasal Olmayan Diğer Yükümlülükler	-	-	-	-	-	-	-	-
13. Kısa Vadeli Yükümlülükler (10+11+12)	51.664.111	5.472.189	2.880.171	3.348	88.284.638	16.651.207	113.047	2.858
14. Ticari Borçlar	-	-	-	-	-	-	-	-
15. Finansal Yükümlülükler	-	-	-	-	-	-	-	-
16a. Parasal Olan Diğer Yükümlülükler	-	-	-	-	-	-	-	-
17. Uzun Vadeli Yükümlülükler (14+15+16)	-	-	-	-	-	-	-	-
18. Toplam Yükümlülükler (13+17)	51.664.111	5.472.189	2.880.171	3.348	88.284.638	16.651.207	113.047	2.858
19. Bilanço Dışı Döviz Cinsinden Türev Araçların Net Varlık/ (Yükümlülük) Pozisyonu (19a-19b)	-	-	-	-	-	-	-	-
19a. Hedge Edilen Toplam Varlık Tutarı	-	-	-	-	-	-	-	-
19b. Hedge Edilen Toplam Yükümlülük Tutarı	-	-	-	-	-	-	-	-
20. Net Yabancı Para (Yükümlülük)/Varlık Pozisyonu (9-18+19)	(46.233.540)	(4.894.833)	(2.737.731)	1.050.296	(76.532.900)	(15.230.070)	(11.216)	3.658.589
21. Parasal Kalemler Net Yabancı Para Varlık/Yükümlülük Pozisyonu (=1+2a+3+5+6a-10-11-12a-14-15-16a)	(46.233.540)	(4.894.833)	(2.737.731)	1.050.296	(76.532.900)	(15.230.070)	(11.216)	3.658.589
22. Döviz Yükümlülüklerin Hedge Edilen Kısımının Tutarı	-	-	-	-	-	-	-	-
23. İhracat	74.560.116	4.874.486	1.805.590	36.072.545	86.967.311	5.490.388	2.722.834	43.162.736
24. İthalat	62.599.628	9.623.760	1.312.961	199.995	85.159.450	17.178.891	803.623	116.873

VİKİNG KAĞIT VE SELÜLOZ A.Ş.

1 OCAK - 31 ARALIK 2019 HESAP DÖNEMİNE AİT
FİNANSAL TABLOLARA İLİŞKİN AÇIKLAYICI DİPNOTLAR

(Tutarlar aksi belirtilmedikçe Türk Lirası ("TL") olarak ifade edilmiştir.)

DİPNOT 34 - FİNANSAL ARAÇLARDAN KAYNAKLANAN RİSKLERİN NİTELİĞİ VE DÜZEYİ (Devamı)

31 Aralık 2019 ve 2018 tarihleri itibarıyla döviz kuru riski duyarlılık analizi tablosu aşağıdaki gibidir:

31 Aralık 2019	Kar/(Zarar)		Özkaynaklar	
	Yabancı Paranın değer kazanması	Yabancı Paranın değer (kaybetmesi)	Yabancı paranın değer kazanması	Yabancı paranın değer (kaybetmesi)
ABD Doları'nın TL karşısında %10 değerlenmesi halinde:				
1- ABD Doları net varlık/yükümlülüğü	(2.907.629)	2.907.629	(2.907.629)	2.907.629
2- ABD Doları riskinden korunan kısım (-)	-	-	-	-
3- ABD Doları Net Etki (1+2)	(2.907.629)	2.907.629	(2.907.629)	2.907.629
Avro'nun TL karşısında %10 değerlenmesi halinde:				
4- Avro net varlık/yükümlülüğü	(1.820.755)	1.820.755	(1.820.755)	1.820.755
5- Avro riskinden korunan kısım (-)	-	-	-	-
6- Avro Net Etki (4+5)	(1.820.755)	1.820.755	(1.820.755)	1.820.755
Diğer döviz kurlarının TL karşısında ortalama %10 değerlenmesi halinde				
7- Diğer döviz net varlık/yükümlülüğü	105.030	(105.030)	105.030	(105.030)
8- Diğer döviz kuru riskinden korunan kısım (-)	-	-	-	-
9- Diğer Döviz Varlıkları Net Etki (7+8)	105.030	(105.030)	105.030	(105.030)
TOPLAM (3+6+9)	(4.623.354)	4.623.354	(4.623.354)	4.623.354

VİKİNG KAĞIT VE SELÜLOZ A.Ş.**1 OCAK - 31 ARALIK 2019 HESAP DÖNEMİNE AİT
FİNANSAL TABLOLARA İLİŞKİN AÇIKLAYICI DİPNOTLAR**

(Tutarlar aksi belirtilmedikçe Türk Lirası ("TL") olarak ifade edilmiştir.)

DİPNOT 34 - FİNANSAL ARAÇLARDAN KAYNAKLANAN RİSKLERİN NİTELİĞİ VE DÜZEYİ (Devamı)

31 Aralık 2018	Kar/(Zarar)		Özkaynaklar	
	Yabancı Paranın değer kazanması	Yabancı Paranın değer kaybetmesi	Yabancı paranın değer kazanması	Yabancı paranın değer kaybetmesi
ABD Doları'nın TL karşısında %10 değerlenmesi halinde:				
1- ABD Doları net varlık/yükümlülüğü	(8.012.388)	8.012.388	(8.012.388)	8.012.388
2- ABD Doları riskinden korunan kısmı (-)	-	-	-	-
3- ABD Doları Net Etki (1+2)	(8.012.388)	8.012.388	(8.012.388)	8.012.388
Avro'nun TL karşısında %10 değerlenmesi halinde:				
4- Avro net varlık/yükümlülüğü	(6.761)	6.761	(6.761)	6.761
5- Avro riskinden korunan kısım (-)	-	-	-	-
6- Avro Net Etki (4+5)	(6.761)	6.761	(6.761)	6.761
Diğer döviz kurlarının TL karşısında ortalama %10 değerlenmesi halinde				
7- Diğer döviz net varlık/yükümlülüğü	365.859	(365.859)	365.859	(365.859)
8- Diğer döviz kuru riskinden korunan kısım (-)	-	-	-	-
9- Diğer Döviz Varlıkları Net Etki (7+8)	365.859	(365.859)	365.859	(365.859)
TOPLAM (3+6+9)	(7.653.290)	7.653.290	(7.653.290)	7.653.290

VİKİNG KAĞIT VE SELÜLOZ A.Ş.**1 OCAK - 31 ARALIK 2019 HESAP DÖNEMİNE AİT
FİNANSAL TABLOLARA İLİŞKİN AÇIKLAYICI DİPNOTLAR**

(Tutarlar aksi belirtilmedikçe Türk Lirası ("TL") olarak ifade edilmiştir.)

DİPNOT 34 - FİNANSAL ARAÇLARDAN KAYNAKLANAN RİSKLERİN NİTELİĞİ VE DÜZEYİ (Devamı)**ii) Faiz riski**

Şirket, faiz oranlarındaki değişmelerin faiz unsuru taşıyan varlık ve yükümlülükler üzerindeki etkisinden dolayı faiz oranı riskine maruz kalmaktadır. Şirket'in faiz riski ağırlıklı olarak uzun vadeli banka kredilerinden kaynaklanmaktadır. Değişken faizli banka kredileri ve diğer finansal yükümlülükler, Şirket için faiz riski oluşturmakta olup bu risk kısmi olarak değişken faizli finansal varlıklar ile karşılanmaktadır. Şirket yönetimi, faiz riskini azaltabilmek için değişken faizli finansal varlık ve yükümlülükleri arasında dengeleyici bir politika izlemektedir.

	Faiz Pozisyonu Tablosu	
	31 Aralık 2019	31 Aralık 2018

Sabit faizli finansal araçlar

Finansal varlıklar	46.588.371	42.513.243
Finansal yükümlülükler	249.029.566	211.877.177

iii) Fiyat riski

Şirket'in operasyonel karlılığı ve operasyonlarından sağladığı nakit akımları, faaliyet gösterilen temizlik kağıdı sektöründeki rekabet ve hammadde fiyatlarındaki değişime göre değişkenlik gösteren kağıt fiyatlarından etkilenmekte olup, Şirket yönetimi tarafından söz konusu fiyatlar takip edilmekte ve maliyetlerin fiyat üzerindeki baskısını indirmek amacıyla maliyet iyileştirici önlemler alınmaktadır. Şirket söz konusu risklerden korunmak için herhangi bir türev enstrüman kullanmamış ve benzer bir anlaşma da yapmamıştır. Mevcut riskler Denetim Komitesi ve Yönetim Kurulu'nca yapılan toplantılarda izlenmektedir.

d) Sermaye riski yönetimi:

Sermayeyi yönetirken Şirket'in hedefleri, ortaklarına getiri ve fayda sağlamak ile sermaye maliyetini azaltmak amacıyla uygun sermaye yapısıyla Şirket'in faaliyetlerinin devamını sağlayabilmektir.

Sermaye yapısını korumak veya yeniden düzenlemek için Şirket ortaklara ödenen temettü tutarını değiştirebilir, sermayeyi hissedarlara iade edebilir, yeni hisseler çıkarabilir ve borçlanmayı azaltmak için kimi varlıklarını satabilir.

Şirket sermayeyi borç/özkaynaklar oranını kullanarak ve faiz, vergi, amortisman öncesi karındaki ("FVAÖK") değişimlerini değerlendirerek izler. Borç/özkaynaklar oranı net borcun toplam özkaynaklara bölünmesiyle bulunur. Net borç, nakit ve nakit benzerlerinin toplam borçlardan (bilançoda gösterildiği gibi kredileri içerir) düşülmesiyle hesaplanır.

	31 Aralık 2019	31 Aralık 2018
Toplam finansal borçlar	146.147.448	99.001.043
Eksi: Nakit ve nakit benzeri değerler (Dipnot 5)	(5.404.075)	(6.220.381)
Net borç	140.743.373	92.780.662
Toplam özkaynaklar	4.842.108	27.665.736
Net borç/özkaynaklar oranı	%2.907	%335

VİKİNG KAĞIT VE SELÜLOZ A.Ş.**1 OCAK - 31 ARALIK 2019 HESAP DÖNEMİNE AİT
FİNANSAL TABLOLARA İLİŞKİN AÇIKLAYICI DİPNOTLAR**

(Tutarlar aksi belirtilmedikçe Türk Lirası ("TL") olarak ifade edilmiştir.)

DİPNOT 35 - FİNANSAL ARAÇLAR (GERÇEĞE UYGUN DEĞER AÇIKLAMALARI VE FİNANSAL RİSKTEN KORUNMA MUHASEBESİ ÇERÇEVESİNDEKİ AÇIKLAMALAR)

Şirket sahip olduğu finansal varlık ve yükümlülüklerini finansal varlıklar ile krediler ve alacaklar olarak sınıflandırmıştır. Şirket'in finansal varlıklarından nakit ve nakit benzerleri (Dipnot 5), ticari alacaklar (Dipnotlar 6 ve 7) ve diğer alacaklar (Dipnot 6), krediler ve alacaklar olarak sınıflandırılmış ve etkin faiz yöntemi kullanılarak iskonto edilmiş maliyet değerleri üzerinden gösterilmiştir. Şirket'in finansal varlıkları Dipnot 3'te belirtilmiştir. Şirket'in finansal yükümlülükleri, finansal borçlar (Dipnot 15), diğer finansal yükümlülükler (Dipnot 16), ticari boçlar (Dipnot 7) ve diğer borçlardan (Dipnot 6) oluşmakta olup iskonto edilmiş maliyetleri ile taşınan finansal yükümlülükler olarak sınıflandırılmış ve etkin faiz yöntemi kullanılarak iskonto edilmiş maliyet değerleri üzerinden gösterilmiştir.

Gerçeğe uygun değer, bir finansal aracın zorunlu bir satış veya tasfiye işlemi dışında gönüllü taraflar arasındaki bir cari işlemde, el değiştirebileceği tutar olup, eğer varsa oluşan bir piyasa fiyatı ile en iyi şekilde belirlenir.

Finansal araçların tahmini gerçeğe uygun değerleri, Şirket tarafından mevcut piyasa bilgileri ve uygun değerlendirme metotları kullanılarak belirlenmiştir. Ancak, gerçeğe uygun değer tahmini amacıyla piyasa verilerinin yorumlanmasında muhakeme kullanılır. Buna göre, burada sunulan tahminler, Şirket'in bir güncel piyasa işleminde elde edebileceği değerlerin göstergesi olmayabilir.

Aşağıdaki yöntem ve varsayımlar, gerçeğe uygun değeri belirleyebilen finansal araçların gerçeğe uygun değerlerinin tahmininde kullanılmıştır:

Finansal varlıklar

Yılsonu kurlarıyla çevrilen dövizde dayalı olan bakiyelerin gerçeğe uygun değerlerinin, kayıtlı değerlerine yaklaştığı kabul edilmektedir. Nakit ve nakit benzerleri gerçeğe uygun değerleri ile gösterilmektedir. Ticari ve ilişkili taraflardan alacakların rayiç bedellerinin, kısa vadeli olmaları sebebiyle gerçeğe uygun değerlerinin defter değerlerine yaklaştığı varsayılmaktadır. Finansal varlıklar gerçeğe uygun değerleri ile gösterilmektedir. Bununla birlikte, borsaya kayıtlı olmayan finansal varlıkların ise genel kabul görmüş değerlendirme teknikleri kullanılarak bulunan değerlerinden varsa ilgili değer düşüklüğü indirilerek bulunan değerlerinin gerçeğe uygun değerlerine yaklaşık oldukları kabul edilmektedir.

Finansal yükümlülükler

Ticari borçlar, ilişkili taraflara borçlar ve diğer parasal yükümlülüklerin iskonto edilmiş kayıtlı değerleri ile birlikte gerçeğe uygun değerlerine yaklaşık tutarlar üzerinden gösterildiği tahmin edilmekte olup yılsonu kurlarıyla çevrilen dövizde dayalı olan bakiyelerin gerçeğe uygun değerlerinin, kayıtlı değerlerine yaklaştığı kabul edilmektedir. Banka kredilerinin taşınan ve gerçeğe uygun değerleri Dipnot 15'de belirtilmiştir.

Aşağıda yer alan tablo gerçeğe uygun değeri ile taşınan ve gerçeğe uygun değeri değerlendirme yöntemiyle belirlenen finansal araçların analizini içermektedir. Gerçeğe uygun değer hesaplamaları aşağıda açıklanan aşamalar baz alınarak yapılmıştır:

VİKİNG KAĞIT VE SELÜLOZ A.Ş.**1 OCAK - 31 ARALIK 2019 HESAP DÖNEMİNE AİT
FİNANSAL TABLOLARA İLİŞKİN AÇIKLAYICI DİPNOTLAR**

(Tutarlar aksi belirtilmedikçe Türk Lirası ("TL") olarak ifade edilmiştir.)

DİPNOT 35 - FİNANSAL ARAÇLAR (GERÇEĞE UYGUN DEĞER AÇIKLAMALARI VE FİNANSAL RİSKTEN KORUNMA MUHASEBESİ ÇERÇEVESİNDEKİ AÇIKLAMALAR) (Devamı)**Finansal yükümlülükler (Devamı)**

- Belirli varlıklar ve yükümlülükler için, aktif piyasalardaki kote edilmiş fiyatlar (düzeltme yapılmamış) (Seviye 1).
- Seviye 1 içinde yer alan kote edilmiş fiyatlardan başka, varlık veya yükümlülükler için, ya direkt (fiyat olarak) ya da dolaylı (fiyatlardan türetilerek) gözlenebilir girdiler (Seviye 2).
- Gözlenebilir bir piyasa verisi baz alınarak belirlenemeyen varlık ve yükümlülükler için girdiler (gözlenemeyen girdiler) (Seviye 3).

Aşağıdaki tablo, Şirket'in 31 Aralık 2019 ve 2018 tarihleri itibarıyla gerçeğe uygun değerinden hesaplanan varlıkları ve yükümlülüklerini açıklamaktadır:

31 Aralık 2019

	Seviye 1	Seviye 2	Seviye 3 (*)	Toplam
Varlıklar:				
Gerçeğe Uygun Değer Farkı Diğer Kapsamlı Gelire Kaydedilen Varlıklar	-	-	404.168	404.168
Toplam varlıklar	-	-	404.168	404.168

(*) Seviye 3 Finansal Araçlar için lütfen Dipnot 3'e bakınız.

31 Aralık 2018

	Seviye 1	Seviye 2	Seviye 3 (*)	Toplam
Varlıklar:				
Gerçeğe Uygun Değer Farkı Diğer Kapsamlı Gelire Kaydedilen Varlıklar	-	-	227.802	227.802
Toplam varlıklar	-	-	227.802	227.802

(*) Seviye 3 Finansal Araçlar için lütfen Dipnot 3'e bakınız.

31 Aralık 2019 ve 2018 tarihleri itibarıyla gerçeğe uygun değerlerinde hesaplanan Şirket'in finansal olmayan varlıkları aşağıdaki gibidir.

VİKİNG KAĞIT VE SELÜLOZ A.Ş.**1 OCAK - 31 ARALIK 2019 HESAP DÖNEMİNE AİT
FİNANSAL TABLOLARA İLİŞKİN AÇIKLAYICI DİPNOTLAR**

(Tutarlar aksi belirtilmedikçe Türk Lirası ("TL") olarak ifade edilmiştir.)

**DİPNOT 35 - FİNANSAL ARAÇLAR (GERÇEĞE UYGUN DEĞER AÇIKLAMALARI VE FİNANSAL RİSKTEN KORUNMA
MUHASEBESİ ÇERÇEVESİNDEKİ AÇIKLAMALAR) (Devamı)**

31 Aralık 2019	Seviye 1	Seviye 2	Seviye 3	Toplam
Maddi Duran Varlıklar:				
Arazi ve arsalar	-	55.380.000	-	55.380.000
Binalar, yeraltı ve yerüstü düzenleri	-	34.140.000	-	34.140.000
Makine, tesis ve cihazlar	-	106.208.220	-	106.208.220
Toplam varlıklar	-	195.728.220	-	195.728.220

31 Aralık 2018	Seviye 1	Seviye 2	Seviye 3	Toplam
Maddi Duran Varlıklar:				
Arazi ve arsalar	-	48.685.000	-	48.685.000
Binalar, yeraltı ve yerüstü düzenleri	-	28.036.244	-	28.036.244
Makine, tesis ve cihazlar	-	106.484.692	-	106.484.692
Toplam varlıklar	-	183.205.936	-	183.205.936

**DİPNOT 36 - FİNANSAL TABLOLARIN ÖNEMLİ ÖLÇÜDE ETKİLEYEN YA DA FİNANSAL TABLOLARIN AÇIK, YORUMLANABİLİR
VE ANLAŞILABİLİR OLMASI AÇISINDAN AÇIKLANMASI GEREKEN DİĞER HUSUSLAR**

Şirket yönetiminin almış olduğu ve almayı planladığı önlem ve düzenlemelerin başlıcaları şunlardır:

- 2020 yılında, öncelikle sürdürülebilir büyüme ve karlılık hedefleri doğrultusunda şirket içi verimliliğin artırılması hedeflenerek, mevcut iş akışlarının ve operasyonların etkinlikleri gözden geçirilerek yeni yapılanmalar ile verimliliğin artırılması ana hedef olacaktır.
 - Temizlik kağıtları sektöründe artan rekabet ve daralan kar marjları nedeniyle gelir artışı sağlayacak aksiyonların yanı sıra sabit gider kalemlerinde tasarruf tedbirleri alınmasına,
 - Düşük kar marjlı ürünlerin yerine, karlı ürünlerin desteklenerek, hasılat ve karlılığın artırılmasına,
 - Tahsilat süresi kısa, karlılığı daha yüksek olan satış kanallarına ağırlık verilmesine,
 - Her hammadde grubu için asgari stok seviyesine göre hammadde alımının yapılması ve bu şekilde kaynak kullanımının etkin kullanılmasına devam edilecektir.
- Kojenerasyon tesisi ile maliyet kalemleri içinde önemli bir paya sahip olan enerji giderleri düşürülerek, operasyonel karlılığa olumlu etkisi devam edecektir.
- Şirket, temizlik kağıtları sektöründe mürekkep giderme tesisi olan bir firmadır. Atık kağıtların geri dönüşümünü sağlayarak rakiplerine oranla maliyet avantajı sağlamaktadır. Mürekkep giderme tesisinde kullanılan atık kağıt maliyetleri dikkate alındığında selüloz kullanımına kıyasla daha uygun maliyetlerde olması sebebiyle bu maliyet avantajını yaratan ürünlerdeki satış artışına önem verilecektir.

VİKİNG KAĞIT VE SELÜLOZ A.Ş.**1 OCAK - 31 ARALIK 2019 HESAP DÖNEMİNE AİT
FİNANSAL TABLOLARA İLİŞKİN AÇIKLAYICI DİPNOTLAR**

(Tutarlar aksi belirtilmedikçe Türk Lirası ("TL") olarak ifade edilmiştir.)

**DİPNOT 36 - FİNANSAL TABLOLARIN ÖNEMLİ ÖLÇÜDE ETKİLEYEN YA DA FİNANSAL TABLOLARIN AÇIK, YORUMLANABİLİR
VE ANLAŞILABİLİR OLMASI AÇISINDAN AÇIKLANMASI GEREKEN DİĞER HUSUSLAR (Devamı)**

- 2020 yılının son çeyreğinde devreye alınması planlanan yatırım ile geri dönüşüm tesisinin kapasitesinin artırılması planlanmaktadır.
- Tüm bu çalışmaların sonucunda, Şirket'in önümüzdeki dönemlerde operasyonlarında daha da karlı bir duruma gelmesi hedeflenmektedir.
- Şirket, üretim maliyetlerinin önemli kısmını oluşturan selüloz ve atık kağıt alımı konularında üretim yapısına en uygun hammaddeyi en uygun fiyata alabilmek için tedarikçiler ve potansiyel tedarikçiler ile görüşmelerine devam etmektedir.
- Şirket, risk ve teminat yapılarını dikkate alarak bayilerini sürekli olarak rehabilite etmekte ve ilerleyen dönemlerde de ürünlerini daha iyi noktalara getirebilecek bayilerle çalışmaya devam etmeyi planlamaktadır. Bununla ilgili gerekli bayi değişikliklerini yapmakta ve yapmaya devam edecektir.
- Yapılan değerlendirmelerde Türkiye'nin ekonomik koşulları, şirketin uzun vadeli stratejik planları ve kanallar bazındaki maliyet yapıları değerlendirilerek Şirket karlılığı, piyasa riski ve nakit yönetimi anlamında en uygun satış dağılımı yapılmaya çalışılmaktadır.

Bu önlemlerin yanı sıra, Şirket'in ana ortağı durumunda olan Yaşar Holding A.Ş. Şirket'in mali yapısının güçlenmesi, mevcut olan ticari ve ticari olmayan borçlarını ödemekte herhangi bir güçlükle karşılaşmaması ve ödemelerini zamanında gerçekleştirmesi için Şirket'e gerekli kaynak ve desteğin sağlanacağını taahhüt etmektedir. Öte yandan Şirket Yönetimi, SPK'nın 10 Nisan 2014 tarihli ve 11/352 sayılı "Halka açık şirketler bakımından 6102 sayılı TTK'nın 376.maddesinin uygulanmasına" yönelik kararına göre TTK'nın 376.maddesi uyarınca, Şirket aktiflerinin muhtemel satış fiyatları esas olmak üzere bir ara bilanço ("TTK 376 bilançosu") hazırlamıştır. Söz konusu TTK 376 bilançosunda yer alan maddi olmayan varlıkların değerlemesi kapsamında, Şirket'in markaları bağımsız profesyonel bir değerlendirme kuruluşu tarafından değerlendirilmiş ve Şirket tarafından hazırlanan TTK 376 bilançosunda söz konusu değerler özkaynaklara pozitif 42 milyon TL etkisi sebebiyle TTK 376'da öngörülen başkaca bir tedbire gerek olmadığı Şirket Yönetimince öngörülmüştür. Özet TTK 376 bilançosu aşağıdaki gibidir:

31 Aralık 2019

Toplam Dönen Varlıklar	82.041.371
Toplam Duran Varlıklar	244.503.046
Toplam Kısa Vadeli Yükümlülükler	202.278.981
Toplam Uzun Vadeli Yükümlülükler	77.193.328
Toplam Özkaynaklar	47.072.108

Söz konusu TTK 376 bilançosuna yönelik olarak Şirket, 2 Mart 2020 tarihinde Kamuyu Aydınlatma Platformu'nda SPK'nın 11/352 sayılı ilke kararı doğrultusunda Yönetim Kurulu'nun 27 Şubat 2020 tarihli kararına istinaden özel durum açıklaması yapılmasına karar alınmıştır. Şirket yönetimi ve Şirket'in ana ortağı, yukarıda sayılan önlem ve düzenlemelerin Şirket performansına olumlu katkısı olacağına ve bu önlemler doğrultusunda Şirket'in öngörülebilecek geleceği için faaliyetlerine devam edebileceğine inanmaktadır.

.....

YATIRIMCILARA BİLGİ

Borsa

Viking Kağıt ve Selüloz A.Ş. payları, Borsa İstanbul Ana Pazar – Grup 2’de VKING sembolü altında işlem görmektedir.

Halka Arz Tarihi: 24.10.1994

Olağan Genel Kurul Toplantısı

Viking Kağıt ve Selüloz A.Ş. Yönetim Kurulunca alınan karar doğrultusunda, Şirket’in Olağan Genel Kurul Toplantısı 26 Mart 2020 Perşembe günü saat 10:00’da Kemalpaşa Caddesi No. 317 Pınarbaşı/İzmir adresinde yapılacaktır.

Kâr Dağıtım Politikası

Viking Kağıt ve Selüloz A.Ş.’nin Sermaye Piyasası Mevzuatı doğrultusunda hazırlanmış olan 2013 ve izleyen yıllara ilişkin Kâr Dağıtım Politikası 2013 yılı Olağan Genel Kurulu’nun onayına sunulmuş olup söz konusu bilgiye Şirket’in kurumsal internet sitesinde (www.viking.com.tr) yer alan yatırımcı ilişkileri sayfasında Türkçe ve İngilizce olarak ulaşılabilir.

Şirketimizin 02.03.2020 tarihli Yönetim Kurulu Toplantısında, 2019 yılı faaliyetlerinin zarar ile sonuçlanmış olması nedeniyle kar dağıtımını yapılmamasının Olağan Genel Kurul’un tasvibine sunulmasına karar verilmiştir.

Yatırımcı İlişkileri

Viking Kağıt ve Selüloz A.Ş.

Yatırımcı İlişkileri Bölümü

Akdeniz Mah. Şehit Fethi Bey Caddesi No: 120/101 Konak – İzmir

Tel: (232) 495 00 00

Faks: (232) 484 17 89

E-posta: yatirimciiliskileri@viking.com.tr

Viking Kağıt yatırımcı ilişkileri internet sayfasına ulaşmak için:



Viking Kağıt Hisse Senedinin Performansı (BİST TÜM Endeksi ile Kıyası)



